


Výroční zpráva 2016



OBSAH

I. ÚVODNÍ ČÁST	1
1. ÚVODNÍ SLOVO PŘEDSEDY PŘEDSTAVENSTVA.....	1
2. IDENTIFIKACE ÚČETNÍ JEDNOTKY	2
3. ORGÁNY A VEDENÍ SPOLEČNOSTI A ZMĚNY V JEJICH SLOŽENÍ V PRŮBĚHU ROKU.....	3
II. ZPRÁVA O ČINNOSTI ZA ROK 2016.....	4
1. CELKOVÉ VÝSLEDKY ČINNOSTI	4
2. PROGRAMY PODPORY.....	9
3. SPOLUPRÁCE S BANKAMI	19
4. FINANČNÍ NÁSTROJE	21
5. POHLEDÁVKY.....	24
6. ZÁVAZKY	26
7. KONTROLNÍ ČINNOST	27
8. ŘÍZENÍ RIZIK	31
9. POSKYTOVÁNÍ INFORMACÍ PODLE ZÁKONA Č. 106/1999 Sb., O SVOBODNÉM PŘÍSTUPU K INFORMACÍM.....	32
10. INFORMACE O SKUTEČNOSTECH, KTERÉ NASTALY PO KONCI ROZVAHOVÉHO DNE.....	33
III. ÚČETNÍ ZÁVĚRKA ZA ROK 2016.....	34
1. ÚČETNÍ ZÁVĚRKA.....	34
2. PŘÍLOHA	39
3. ZPRÁVA AUDITORA K ÚČETNÍ ZÁVĚRCE	64
4. STANOVISKO DOZORČÍ RADY K ÚČETNÍ ZÁVĚRCE	67
IV. ZPRÁVA O VZTAZÍCH MEZI PROPOJENÝMI OSOBAMI ZA ROK 2016	70

I. Úvodní část

1. Úvodní slovo předsedy představenstva

Vážení obchodní partneři,

rád bych Vás touto cestou seznámil s činností fondu v uplynulém roce, tedy v roce, kdy od založení PGRLF, a.s. uplynulo již 23 let. Za tuto dobu se fond stal neodmyslitelným nástrojem pro realizaci zemědělské politiky v Česku. A to především díky využití národních zdrojů pro podpory zejména agro-potravinářského sektoru. I v roce 2016 byl důležitým partnerem tisícovek zemědělských podnikatelů a jejich profesních organizací, spolupracujících bank nebo pojišťoven a dalších firem a institucí.

Rok 2016 byl pro fond výjimečný v mnoha směrech. Nejdůležitější zprávou je bezesporu to, že jsme v roce 2016 přijali rekordní počet žádostí o využití našich programů, k čemuž přispěl i nově zavedený elektronický příjem žádostí. Naši zaměstnanci zpracovali a schválili téměř 11,5 tisíce žádostí, což je bezesporu úžasný výsledek. Větší zájem o služby PGRLF se projevil i celkově ve výši vyplacené podpory. Ta dosáhla 1,560 miliardy korun (v roce 2015 to bylo 935 milionů korun). Ve srovnání s rokem 2015 jde skutečně o velký nárůst zájmu zemědělců téměř o 67 procent.

Velký zájem byl tradičně o program Zemědělec. K značnému nárůstu došlo také u programů na nákup půdy. A z toho mám obrovskou radost, jelikož právě podpora nákupu zemědělské půdy byla jednou z našich priorit v loňském roce. Jak sám rád zdůrazňuji – půda je hlavním výrobním prostředkem zemědělců, a proto je potřeba nákup zemědělské půdy podporovat.

Dalším naším cílem bylo přispět k tomu, aby se zemědělci více pojišťovali. I toto se nám podařilo. Na finanční podporu pojištění speciálních plodin, hospodářských zvířat a ostatních plodin jsme přijali téměř 7000 žádostí.

Naše očekávání předčil zájem klientů o nové programy, které jsme v loňském roce spustili – Investiční a Provozní úvěry. Zpracování žádostí zaslaných do těchto programů bylo a je pro chod PGRLF asi nejnáročnější, proto bych touto cestou rád poděkoval všem svým kolegům, bez jejichž nasazení by nebylo možné tyto programy realizovat.

Na tomto místě bych chtěl vyzdvihnout významnou podporu ze strany Ministerstva zemědělství ČR a Zemědělského výboru Poslanecké sněmovny Parlamentu ČR, a to zejména při spolupráci na koncepci nových programů podpory pro další období a dále při zajištění prostředků pro činnost v roce 2016. Stejně tak si velmi vážím spolupráce s nevládními organizacemi a odbornými svazy, a to zejména při formování nových programů podpory. Všem zúčastněným za tuto podporu a spolupráci děkuji.

V souladu se zpracovanou strategií rozvoje PGRLF, a.s. bude fond i v roce 2017 poskytovat programy platné v roce 2016. Jedná se celkem o šestnáct aktivních programů podpory pro zemědělské prvovýrobce, zpracovatele zemědělské produkce, podnikatele v oblasti zpracování dřeva a lesního hospodářství.

Přeji všem mnoho sil v roce 2017 a těším se na pokračování ve spolupráci.

Ing. Zdeněk Nekula, předseda představenstva

2. Identifikace účetní jednotky

Podpůrný a garanční rolnický a lesnický fond, a.s. (dále „Fond“ nebo „PGRLF“) byl zapsán do obchodního rejstříku dne 16. září 1993. Byl založen na základě Usnesení vlády České republiky č. 337 ze dne 23. června 1993.

Sídlo: Za Poříčskou bránou 256/6, Karlín, 186 00 Praha 8

Identifikační číslo: 49 24 14 94

Právní forma: akciová společnost
jediným akcionářem společnosti je Ministerstvo zemědělství (dále „MZe“)

Předmět podnikání:

- provádění operací na finančním trhu ke zmnožení disponibilních prostředků prostřednictvím zprostředkovatelských společností
- výroba, obchod a služby neuvedené v přílohách 1 až 3 živnostenského zákona

Předmět činnosti:

- Poskytování podpor podnikatelům, obcím a dobrovolným svazkům obcí ve venkovských oblastech ve formě
 - a) zápůjček, úvěrů a zajištění dluhu
 - b) finančních prostředků určených pro snížení úrokového zatížení v případě úvěrů
 - c) finančních prostředků určených pro podporu pojištění a pro další schválené programy
- správa finančních prostředků určených na financování hlavních činností vymezených zakladatelem
- správa majetkových práv k akciím společnosti

Společnost je zapsaná v obchodním rejstříku nyní vedeném Městským soudem v Praze v oddílu B, vložce č. 2130, dne 16. září 1993 pod č.j. Rg B 2130.

3. Orgány a vedení společnosti a změny v jejich složení v průběhu roku

Statutární orgán – představenstvo

Předseda:	Ing. Zdeněk Nekula
Místopředseda:	Ing. Radovan Odstrčil (od 9. 3. 2016) Ing. Pavel Sekáč (do 29. 2. 2016)
Členové:	Ing. Martin Fantyš (do 29. 2. 2016) Ing. Jiří Havlíček (do 29. 2. 2016) Ing. Pavel Kouřil (do 29. 2. 2016) Ing. Petr Tureček (od 1. 3. 2016) Mgr. Ondřej Mareček (od 1. 3. 2016) Ing. Radovan Odstrčil (od 1. 3. 2016)

Dozorčí rada

Předseda:	Ing. Jan Veleba (do 11. 4. 2016) Ing. Zdeněk Adamec (od 26. 4. 2016)
Místopředseda:	Ing. Vladimír Suchý (do 11. 3. 2016)
Členové:	Ing. Petr Tureček (do 31. 1. 2016) Prof. Ing. Petr Sklenička, CSc. (do 21. 2. 2016) Mgr. Ing. Alan Landa, MBA (do 11. 1. 2017) Ing. Václav Hlaváček, CSc. Ing. Zdeněk Adamec (od 11. 4. 2016) Ing. Martin Šebestyán, MBA (od 13. 9. 2016) Ing. Pavel Kouřil (od 6. 12. 2016)

Orgánem dozorčí rady byl v souladu se stanovami **výbor pro audit**, který v roce 2016 působil ve složení:

Předseda:	Mgr. Ing. Alan Landa, MBA
Místopředseda:	Ing. Vladimír Suchý (do 11. 3. 2016)
Člen:	Ing. Jiří Havlíček (od 1. 6. 2016)

Účetní jednotka nemá žádnou organizační složku v zahraničí.

Účetní jednotka nemá žádné výdaje na vědu a výzkum a oblast ochrany životního prostředí.

Společnost plní veškeré závazky vyplývající z obecně závazných předpisů a interních předpisů, vztahujících se k oblasti pracovněprávních vztahů.

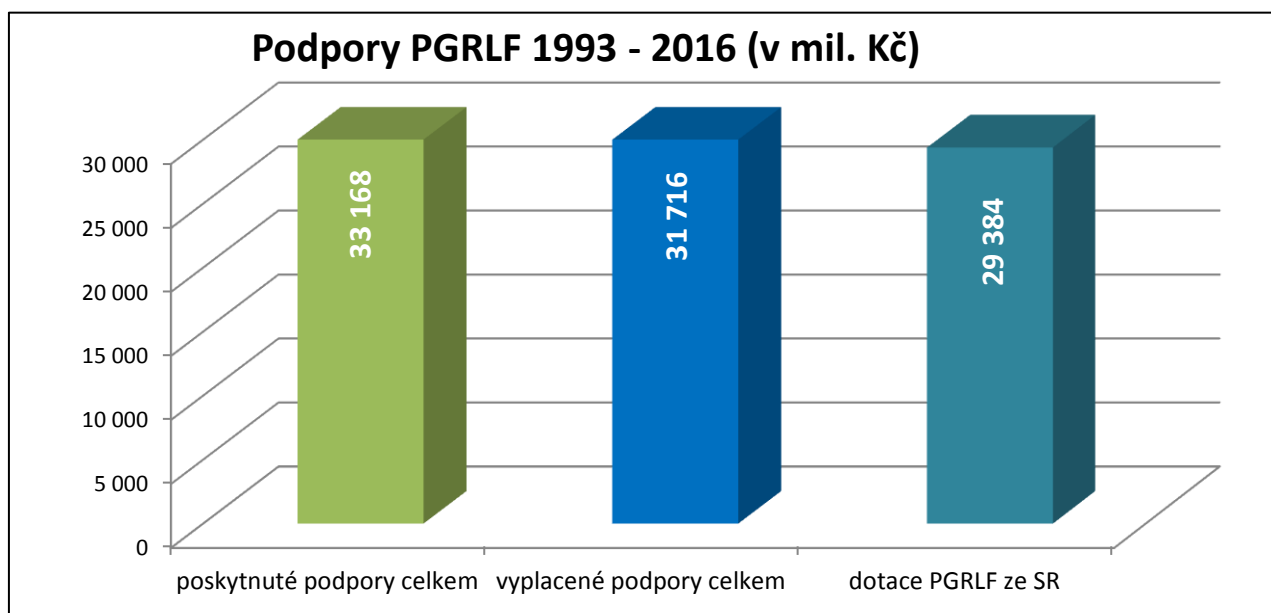
Ve společnosti nepůsobí odborová organizace.

II. Zpráva o činnosti za rok 2016

1. Celkové výsledky činnosti

Činnost PGRLF, a.s. se zaměřuje především na poskytování finanční podpory podnikatelům v sektoru zemědělské prvovýroby a následného zpracování zemědělských produktů.

Objem finanční podpory poskytnuté Fondem od jeho založení v roce 1993 do konce roku 2016 dosáhl celkové výše přes 33 mld. Kč, přičemž již bylo skutečně vyplaceno celkem 31,7 mld. Kč. Do výše uvedeného objemu poskytnuté a vyplacené podpory jsou zahrnuty podpory úroků z úvěrů, finanční podpory pojištění, úhrady garancí za klienty, podpory na snížení jistiny úvěrů a finanční podpora poskytovaná obcím. Státní rozpočet se za celou dobu činnosti PGRLF podílel na vyplacených podporách Fondu poskytnutými dotacemi v celkové výši 29,4 mld. Kč.



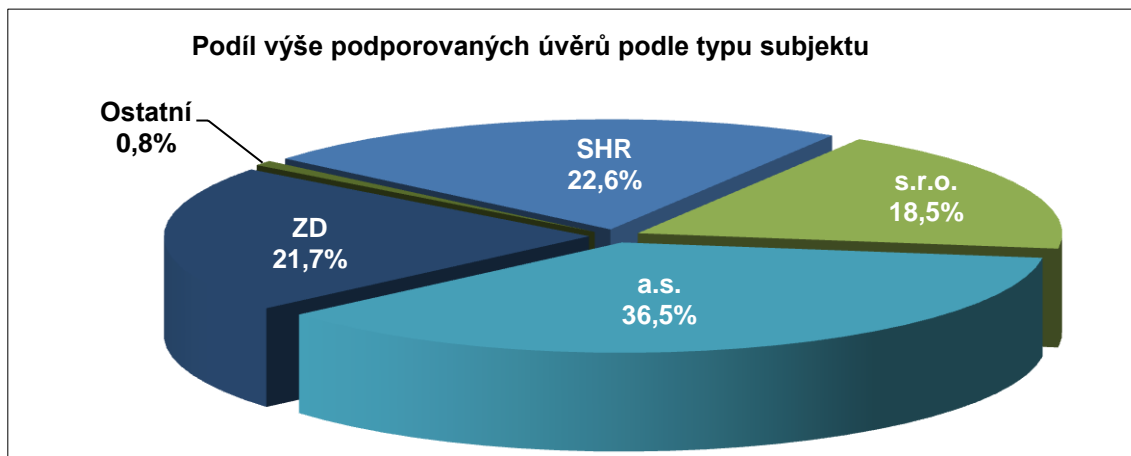
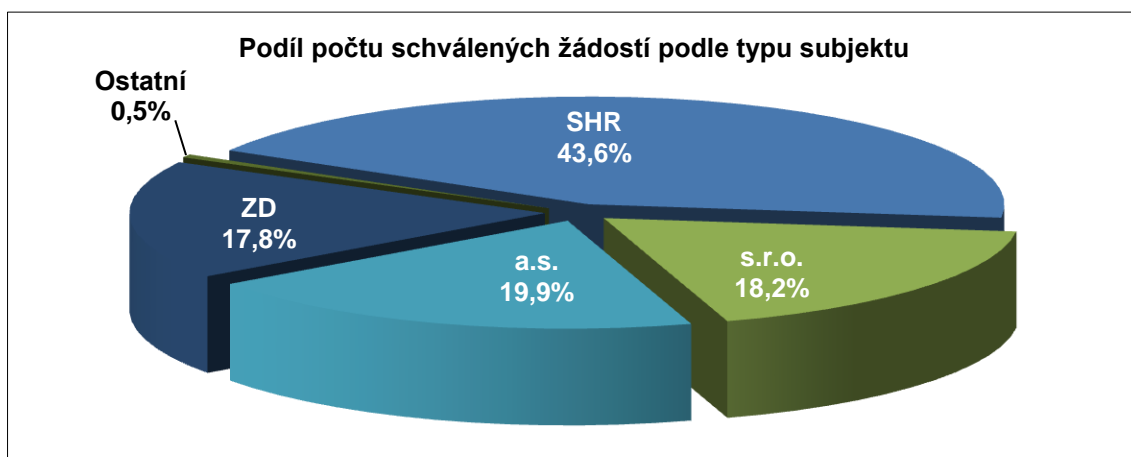
Ze státního rozpočtu v roce 2016 Fond obdržel finanční prostředky ve výši 1 622 mil. Kč, které byly beze zbytku spotřebovány na poskytnuté podpory k uzavřeným smlouvám v roce 2016. Část poskytnutých podpor ve formě investičních úvěrů, na které finanční prostředky ze státního rozpočtu nestačily, pokryl Fond z vlastních prostředků.

Rozhodující činností Fondu je dlouhodobě poskytování subvencí k úrokům z úvěrů a vydávání garancí za úvěry sjednané u komerčních bank nebo u jiných poskytovatelů financování. Tyto podpory k úvěrům poskytovaným dalšími subjekty byly od roku 2015 doplněny finanční podporou na snížení jistiny komerčních úvěrů.

Od roku 1994 do 31. 12. 2016 bylo Fondem zpracováno celkem 63 213 žádostí o podporu, z toho jich bylo 57 388 schváleno. Celkem byly podpořeny úvěry v celkovém objemu přes 170 mld. Kč, se schválenými garancemi ve výši přes 34 mld. Kč. Celková částka příslibených podpor dosahuje téměř 25 mld. Kč a skutečně vyplaceno bylo více než 23,5 mld. Kč.

Tabulka č. 1 - celkový přehled o poskytnutých podporách podle typu zemědělských subjektů k 31. 12. 2016

Forma podpory – subvence úroků, garance, popř. snížení jistiny k bankovním úvěrům						
Typ organizace	Počet žádostí celkem	Z toho schváleno	Výše podpor. úvěrů (tis. Kč)	Vydané garance (tis. Kč)	Přislíbené podpory (tis. Kč)	Vyplacené podpory (tis. Kč)
SHR	28 056	25 049	38 567 314	6 129 411	6 143 128	5 583 577
s.r.o.	11 759	10 456	31 510 855	7 581 877	4 554 744	4 324 555
a.s.	12 221	11 392	62 130 617	12 118 682	8 411 401	8 019 111
ZD	10 841	10 201	36 928 617	7 957 356	5 541 909	5 490 524
Ostatní	336	290	1 284 460	235 318	158 559	151 352
Celkem	63 213	57 388	170 421 863	34 022 644	24 809 740	23 569 119



Tabulka č. 2 - celkový přehled o poskytnutých podporách podle programů k 31. 12. 2016

Forma podpory – subvence úroků, garance, popř. snížení jistiny k bankovním úvěrům						
Podle typu programu	Počet žádostí	toho schváleno	Výše podpor. úvěrů (tis. Kč)	Vydané garance (tis. Kč)	Přislíbené podpory (tis. Kč)	Vyplacené podpory (tis. Kč)
Provoz	8 598	8 210	28 629 515	7 283 123	2 517 654	2 525 176
Vyrovnání úrok. zatížení	1 068	1 029	4 642 690	1 717 558	87 292	87 014
Krize – Provoz	940	892	4 589 006	879 719	96 104	97 304
Krize – Zpracovatel – Provoz	140	122	3 058 200	782 750	46 777	46 989
Krize – Podpora krát. financ.	6	2	28 000	25 670	1 264	1 534
Krize – Půda	303	283	485 367	0	32 377	32 714
LFA	419	410	808 578	720 098	59 456	59 464
Zemědělec (do r. 1999)	8 580	7 772	31 080 095	16 016 122	10 046 972	10 207 603
I – Zemědělec (od r. 1999)	38 112	34 657	75 310 516	3 293 739	8 666 910	7 618 791
I – Zpracovatel	37	27	337 083	39 895	53 157	53 376
I – Odbytová organizace	10	6	205 750	67 693	35 634	35 675
I – Hygiena	27	19	546 096	144 179	113 214	113 232
I – Půda	1 548	1 304	2 420 506	0	671 732	563 506
Podpora nákupu půdy	1 487	1 234	2 581 312	0	253 206	57 047
Půda – snížení jistiny	768	430	666 488	0	159 358	101 630
Zpracovatel dřeva (Dřevozpr. provozovny)	5	4	5 959	0	344	8
Lesní hospodář (Lesy stroje)	56	24	51 780	0	3 466	250
Lesní školkař (Školkařské provozovny)	3	1	1 264	0	50	0
Zajištění úvěrů	9	3	23 000	21 600	183	183
Zpracovatel	11	4	188 125	0	7 121	2
Export	122	90	7 114 725	0	405 329	405 326
Lesy	71	61	294 356	52 468	44 512	46 874
Služby	536	475	3 782 088	2 780 912	1 233 835	1 241 616
Restituent	14	13	17 869	0	3 487	3 487
Nabyvatel	30	22	34 373	34 193	0	0
TOZ	212	196	544 149	162 925	0	0
Krmné obilí	101	98	2 974 974	0	270 307	270 317
Celkem	63 213	57 388	170 421 863	34 022 644	24 809 740	23 569 119
Krajina ¹⁾	4 220	3 963				
Mládí ¹⁾	10 558	10 003				
Agroregion ¹⁾	1 841	1 702				
Povodně ¹⁾	450	439				
KPV ¹⁾	1	1				
Skot ¹⁾	634	589				

1) Tyto programy nejsou zahrnuty do celkových součtů počtu žádostí

Tabulka č. 3 - vývoj podpor v jednotlivých letech v rámci všech programů

Forma podpory – subvence úroků, garance, popř. snížení jistiny k bankovním úvěrům						
Rok	Počet žádostí		Výše podporovaných úvěrů	Vydané garance	Přislíbené podpory	Vyplaceno v roce
	celkem	schváleno	v tis. Kč	v tis. Kč	v tis. Kč	v tis. Kč
1994	2 605	2 358	6 064 846	1 481 510	1 208 257	286 000
1995	2 945	2 704	9 621 610	4 036 085	2 364 368	721 837
1996	3 426	3 239	14 270 447	7 833 705	4 142 401	1 818 848
1997	2 540	2 375	14 970 650	5 124 512	2 839 912	2 701 982
1998	1 934	1 695	8 658 502	2 690 532	1 950 439	2 681 904
1999	1 746	1 544	8 891 660	1 257 324	1 387 511	2 208 197
2000	1 539	1 399	5 019 410	885 382	751 199	1 605 840
2001	1 723	1 660	6 524 093	1 195 139	991 950	1 332 852
2002	1 993	1 928	7 438 800	1 386 535	1 010 654	1 266 851
2003	1 802	1 710	6 134 422	1 780 054	617 299	963 952
2004	2 657	2 424	7 708 409	2 321 127	887 640	880 261
2005	1 917	1 857	5 436 370	974 896	626 440	813 584
2006	2 668	2 566	6 551 033	1 028 153	711 150	705 238
2007	2 332	2 062	5 082 172	315 841	647 476	680 848
2008	2 275	2 104	4 743 154	1 500	450 621	576 612
2009	2 510	2 388	6 471 014	611 916	530 586	537 266
2010	2 773	2 723	6 911 576	759 374	454 390	519 260
2011	3 200	3 142	6 594 774	317 459	552 926	511 014
2012	4 686	4 538	8 098 144	0	773 156	575 359
2013	3 254	3 182	5 200 958	0	346 335	616 726
2014	4 036	3 865	5 994 737	0	436 475	531 374
2015	3 646	1 905	4 855 891	21 600	372 106	489 635
2016	5 006	4 020	9 179 190	0	756 449	543 679
celkem	63 213	57 388	170 421 863	34 022 644	24 809 740	23 569 119

Údaje za jednotlivé roky se vztahují ke schváleným žádostem v období od 1. 1. do 31. 12. příslušného roku a jsou zpracovány ze stavu databáze k 31. 12. 2016.

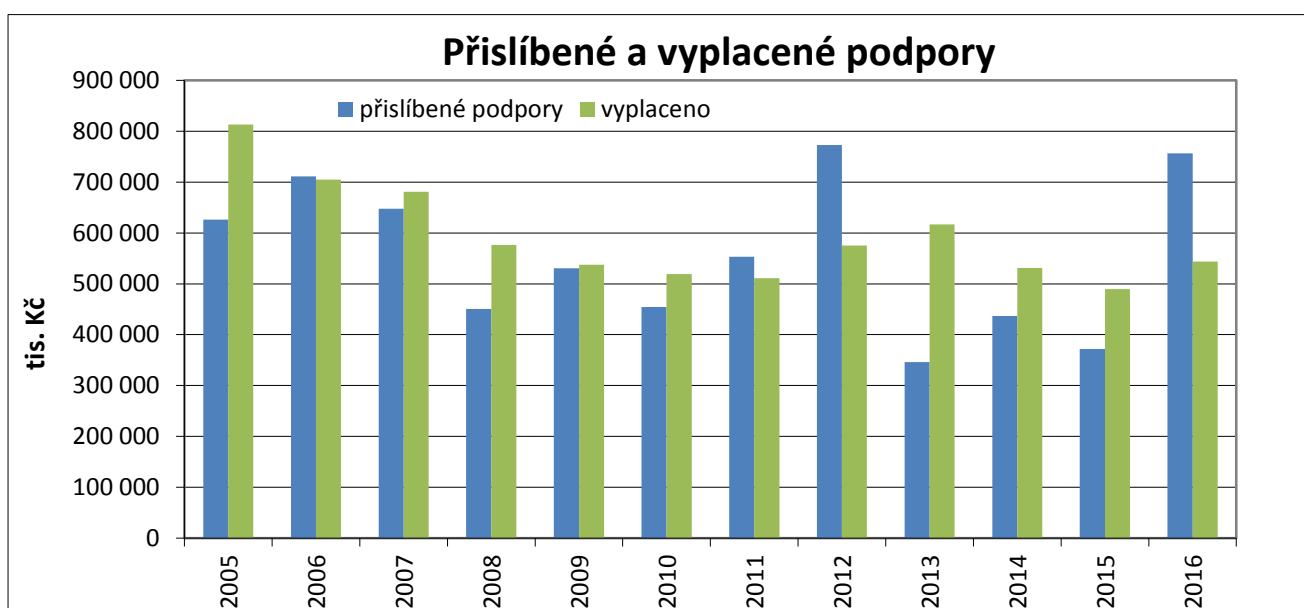
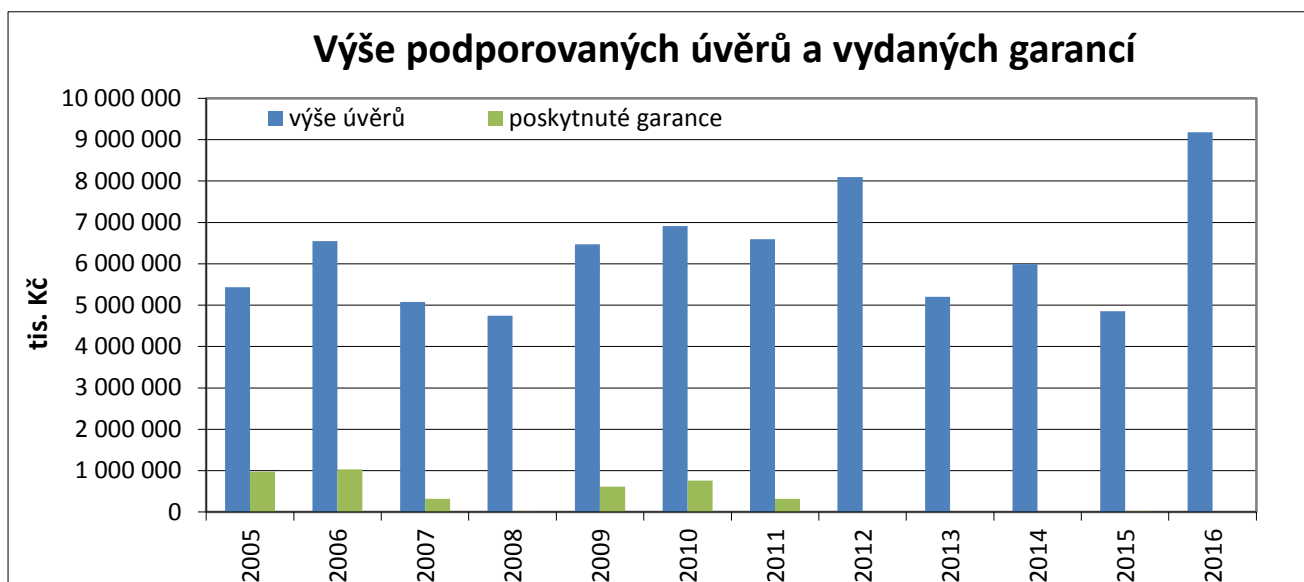
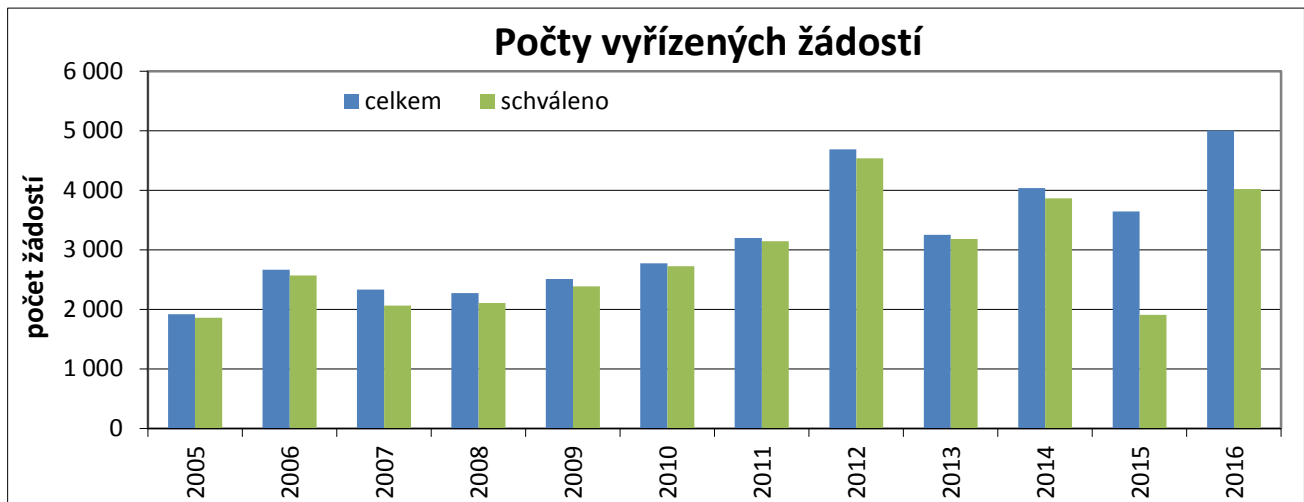
K datu 31. 12. 2016 Fond evidoval dalších celkem 1562 neprojednaných žádostí o podporu úroků z úvěrů v různých programech, které reprezentují úvěry v odhadovaném objemu přes 3,3 mld. Kč, a jejichž odhadované finanční nároky na podporu PGRLF dosahují přibližně 330 mil. Kč. Největší část z neprojednaných žádostí k 31. 12. 2016 tvoří žádosti podané v rámci programu Zemědělec se zdůvodněním uvedeným u statistiky programu Zemědělec (viz dále v kapitole II.2).

V roce 2016 došlo celkově k výraznému nárůstu všech sledovaných ukazatelů poskytovaných podpor proti posledním rokům a u některých ukazatelů (např. počet přijatých žádostí) se jedná o nejvyšší hodnoty za dobu existence PGRLF. U dalších parametrů se jedná o jedny z historicky nejvyšších dosažených hodnot (počet schválených žádostí, výše podporovaných úvěrů a výše poskytnutých podpor). Důvodem je zvýšený zájem o hlavní programy podpory PGRLF a možnost jejich využití pro kontinuální podávání žádostí po celý rok (Zemědělec) a dále rozšíření portfolia programů v polovině roku 2015 a jejich zvýšená propagace v roce 2016.

Mezi nové subjekty, které mohly od roku 2015 žádat o podporu ve formě dotace úroků z úvěrů, byly novými programy zahrnuty i další potenciální skupiny žadatelů, např. lesní a dřevařské firmy, obce hospodařící v lesích a jimi zřizované společnosti.

Plivem využívání programu pro podporu snížení jistiny k úvěrům na nákup půdy bylo meziročně na všech podporách vyplaceno o 54 mil. Kč více než v roce 2015.

Vývoj počtu žádostí, výše podporovaných úvěrů a výše přiznaných a vyplacených dotací v jednotlivých letech ukazují následující grafy:



2. Programy podpory

V roce 2016 byly Fondem poskytovány podpory v následujících podpůrných programech:

INVESTIČNÍ PROGRAMY

Formou podpory je poskytování finančních prostředků určených pro snížení úrokového zatížení nebo vydávání garancí na zajištění úvěrů poskytovaných komerčními bankami a jinými financujícími subjekty.

Investiční programy podpory podnikání jsou zaměřené zejména na realizaci dlouhodobých investičních záměrů s cílem restrukturalizace a zvýšení efektivity, modernizace, snížení výrobních nákladů, zlepšení jakosti a dalšího rozvoje zemědělských subjektů.

- **Program ZEMĚDĚLEC** (podpora je poskytována od 15. 8. 1999)

V rámci programu Zemědělec je poskytována podpora ve formě subvence úroků z investičních úvěrů poskytnutých komerčními subjekty, a to zejména na nákup techniky do zemědělské prvovýroby, na výstavbu, pořízení nebo vylepšení nemovitého majetku v zemědělských závodech a dále na nákup plemenných zvířat za účelem zlepšení genetické hodnoty stáda. Podpora může být poskytnuta jak podnikům, které jsou řazeny do kategorie malých a středních podniků, tak i podnikům, které jsou řazeny do kategorie velkých podniků. Celkový objem úvěrových prostředků u jednoho žadatele a rok u úvěrů na pořízení zemědělské techniky nesmí překročit částku 10 mil. Kč. Doba splatnosti úvěru nepřesáhne 8 let. U investičních úvěrů na výstavbu, pořízení nebo vylepšení nemovitého majetku nesmí pro jeden subjekt celkový objem úvěrových prostředků překročit ročně částku 50 mil. Kč. Doba splatnosti úvěru nepřesáhne 20 let. V případě investic na nákup plemenných zvířat za účelem zlepšení genetické hodnoty stáda nesmí celkový objem úvěrových prostředků překročit roční částku 5 mil. Kč. Doba splatnosti úvěru nepřesáhne 4 roky.

Jedná se o stěžejní program PGRLF, který byl v roce 2015 notifikován v Evropské komisi, a který byl upraven v souladu s novými právními podmínkami pro poskytování podpor, které jsou stanoveny předpisy Evropské unie. Konečná výše základní sazby podpory byla pro rok 2016 stanovena až po ukončení příjmu žádostí pro dané období, a to ve výši maximálně 2 % s 1% navýšením pro mladé zemědělce.

Tabulka č. 4 - Program Zemědělec – statistiky podle roků 1999 – 2016.

Příjem žádostí je kontinuální, tedy žádosti jsou přijímány po celý rok.

Program Zemědělec – statistiky podle roků 1999 – 2016						
Rok	Počet žádostí		Výše podpor. úvěrů	Vydané garance	Přislíbené podpory	Vyplaceno v roce
	celkem	schválené	v tis. Kč	v tis. Kč	v tis. Kč	v tis. Kč
1999 - 2000	1 037	957	3 184 919	502 989	697 118	96 192
2001	1 111	1 059	4 004 625	563 695	808 106	288 474
2002	1 294	1 226	4 433 945	666 230	799 436	508 872
2003	1 002	940	2 878 077	386 385	419 831	541 566
2004	1 548	1 405	4 092 815	563 633	592 024	533 571
2005	1 198	1 152	3 315 388	236 739	471 054	563 526
2006	1 949	1 876	4 025 367	134 957	537 164	537 249
2007	1 963	1 740	4 124 285	245 573	518 933	518 685
2008	2 022	1 959	4 432 895	0	380 387	493 821
2009	1 753	1 659	3 046 060	0	316 067	462 519
2010	2 224	2 182	3 386 659	0	369 045	407 036
2011	2 723	2 691	4 574 488	0	496 951	389 718
2012	4 686	4 538	8 098 144	0	773 156	455 222
2013	3 212	3 140	5 125 693	0	341 750	530 197
2014	3 448	3 410	5 135 983	0	354 393	479 670
2015	3 105	1 490	3 944 389	0	278 170	433 646
2016	3 837	3 233	7 506 783	0	513 324	378 825
Celkem	38 112	34 657	75 310 516	3 300 201	8 666 910	7 618 791

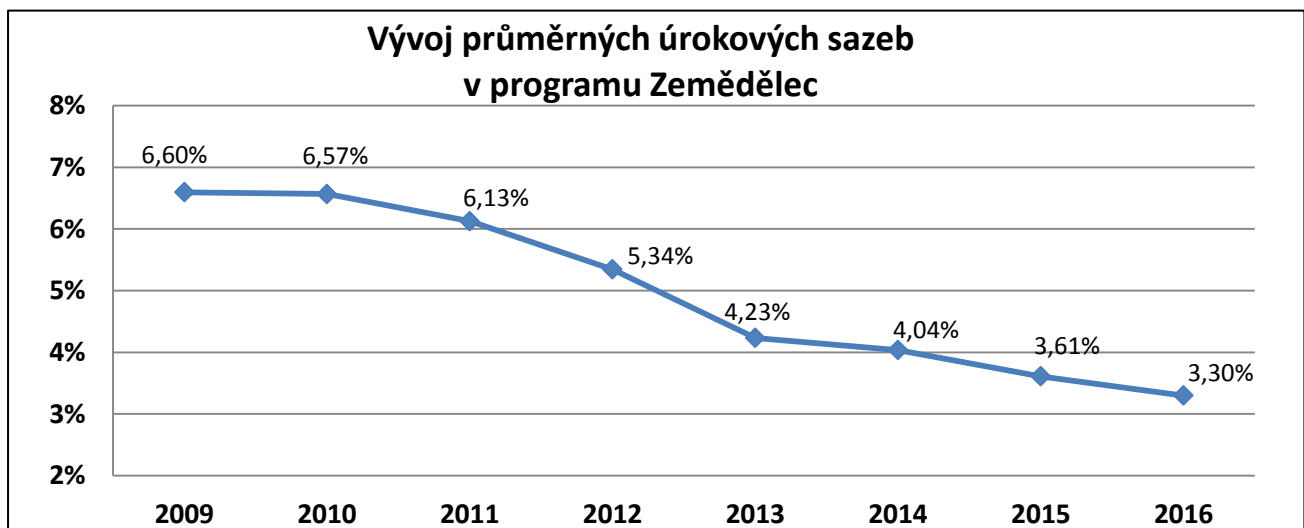
K datu 31. 12. 2016 Fond evidoval dalších celkem 1 218 neprojednaných žádostí o podporu úroků z úvěrů v rámci programu Zemědělec, které reprezentují podporované úvěry v odhadovaném objemu dosahující cca 2,3 mld. Kč, a jejichž odhadované finanční nároky na podporu PGRLF budou dosahovat přibližně 230 mil. Kč. Důvodem vysokého počtu neprojednaných (neschválených) žádostí k 31. 12. 2016 bylo nedoložení všech potřebných podkladů pro schválení smluv žadateli a dále odložení schvalování smluv podaných po 30. 9. 2016, u kterých bude základní sazba podpory stanovena až v roce 2017 (po 30. 9. 2017).

PGRLF, a.s. se za dobu své existence stal významným zdrojem financování inovací zemědělské výroby, zejména zemědělské techniky, technologií a zemědělských staveb. Díky sledování účelovosti v žádostech o podporu od roku 2003 v rámci investičního programu Zemědělec má Fond přehled o nejčastěji financovaných prostředcích, strojích nebo stavbách. Přehled o nejčastějších investicích podle účelu financování (stroje, zařízení apod.) uvádí tabulka níže, ze které je v roce 2016 patrný významný nárůst podpory financování stavebních investic do nemovitého majetku.

Tabulka č. 6 - program Zemědělec podle účelu financování za období 2003–2016.

Program Zemědělec podle účelu financování za období 2003 – 2016															
počet financovaných strojů (staveb)	2003	2004	2005	2006	2007	2008	2009	2010	2011	2012	2013	2014	2015	2016	celkem
Traktor	312	520	593	897	834	996	626	796	980	1 612	1 039	1 137	636	1 060	12 038
Kombajn	114	165	154	201	203	228	187	202	305	374	254	280	180	244	3 091
Nakladač	39	72	107	180	136	152	107	150	153	267	214	214	142	256	2 189
Ostatní	73	105	50	101	146	127	101	105	124	203	199	209	124	274	1 941
Mobilní stroje celkem	538	862	904	1 379	1 319	1 503	1 021	1 253	1 562	2 456	1 706	1 840	1 082	1 834	19 259
Secí kombinace	71	104	91	132	136	137	111	108	176	312	214	236	124	165	2 117
Lis	38	60	24	95	73	103	133	141	186	279	251	242	151	203	1 979
Podmítač	24	60	42	66	72	86	74	76	104	184	134	133	86	131	1 272
Ostatní	343	499	236	658	668	734	641	974	1 092	2 283	1 702	1 748	1 058	1 744	14 380
Nemobilní stroje celkem	476	723	393	951	949	1 060	959	1 299	1 558	3 058	2 301	2 359	1 419	2 243	19 748
Technologie	102	113	46	15	3	0	0	0	1	5	4	7	15	38	349
nová výstavba	52	61	33	7	2	0	0	0	0	0	0	0	8	70	233
rekonstrukce	73	54	15	5	0	0	0	0	0	0	0	0	6	37	190
Stavební investice celkem	125	115	48	12	2	0	0	0	0	0	0	0	14	107	423

V roce 2016 pokračoval pozitivní trend poklesu úrokových sazeb u poskytnutých úvěrů v rámci programu Zemědělec a průměrná úroková sazba se dostala na své historické minimum, kdy její průměrná výše dosahovala 3,3 % p.a.



- **PODPORA NÁKUPU PŮDY (celkem 4 různé programy podpory komerčních úvěrů od roku 2004)**

Počátkem roku 2004 začal Fond podporovat nákup nestátní zemědělské půdy za účelem hospodaření vlastníků na této půdě. Tento nákup byl realizován v rámci **investičního programu Půda** s úrokovou podporou dlouhodobých úvěrů na nákup nestátní zemědělské půdy.

V roce 2009 byl dlouhodobý investiční program Půda k 31. 12. 2009 uzavřen a dočasně nahrazen krátkodobým programem **Podpora nákupu půdy** platným pro roky 2010 a 2011 v rámci vládou schválených „protikrizových“ opatření (Krise – Půda).

V roce 2012 byl vládou schválen nový program **Podpora nákupu půdy ve formě finančních prostředků určených pro snížení úrokového zatížení úvěrů na nákup zemědělské půdy, která není ve vlastnictví státu** v režimu podpory de minimis (Podpora nákupu půdy – de minimis).

Příjem žádostí byl zahájen 1. října 2013 a od tohoto data je program kontinuálně otevřen pro podávání žádostí o podporu.

V roce 2015 byl otevřen program **Podpora nákupu půdy – snížení jistiny úvěru**, určený na další podporu nákupu nestátní zemědělské půdy, v rámci kterého je poskytována přímá finanční podpora zemědělským prvovýrobcům na snížení jistiny úvěru na nákup půdy poskytnutý komerčním subjektem. Program podpory je určen pro zemědělské podnikatele, kteří působí v oblasti zemědělské prvovýroby a je poskytován v režimu de minimis.

V rámci všech výše uvedených programů pro podporu nákupu půdy bylo již zemědělci nakoupeno téměř 88 tis. ha půdy s příslibenou podporou Fondu ve výši 1,1 mld. Kč, přičemž celkové náklady na takto nakoupenou půdu jsou minimálně ve výši zprostředkovaných úvěrů v celkovém objemu více než 6 mld. Kč.

Další program pro podporu nákupu půdy (program Úvěry na nákup půdy) je vykazován v části podpor poskytovaných ve formě úvěrů a půjček.

Tabulka č. 7 - podpora nákupu půdy – statistiky podle roků 2004–2016 v programech:

I – Půda (2004–2009), Krize – Půda (2010–2011), Podpora nákupu půdy (de minimis od r. 2013), Půda – snížení jistiny (od r. 2015)

Podpora nákupu půdy – statistiky						
Rok	Počet žádostí		Rozloha půdy u schválených smluv	Výše zprostředkovaného úvěru	Příslibené podpory	Vyplaceno v roce
	celkem	schváleno	v ha	v tis. Kč	v tis. Kč	v tis. Kč
2004	113	104	3 943	136 558	50 255	605
2005	279	249	10 350	376 486	119 419	12 658
2006	258	240	11 097	411 132	134 490	27 936
2007	247	181	9 489	376 487	118 018	51 391
2008	250	227	6 415	310 258	70 234	50 628
2009	401	303	13 954	809 584	179 317	59 354
2010	134	126	2 897	239 917	16 918	74 646
2011	169	157	2 773	245 450	15 459	72 901
2012	0	0	0	0	0	72 116
2013	42	42	732	75 265	4 585	63 056
2014	588	455	7 735	858 754	82 082	49 264
2015	521	415	7 210	888 502	93 927	55 833
2016	1 104	752	11 334*	1 425 279	231 971	164 210
Celkem	4 106	3 251	87 928	6 153 673	1 116 673	754 598

Pozn.: Sloupec vyplaceno v roce obsahuje od r. 2010 výplaty v rámci různých programů na podporu nákupu půdy; v r. 2012 nebyl žádný z programů na podporu nákupu půdy poskytován.

* V roce 2016 je v hodnotě rozloha půdy u schválených smluv zahrnut i program Úvěry na nákup půdy.

Podpory určené pro oblast lesního hospodářství:

- **Podpora nákupu techniky pro hospodaření v lesích**, v rámci kterého je poskytována podpora ve formě subvence úroků z investičních úvěrů poskytnutých komerčními subjekty, a to na nákup techniky vymezené v pravidlech pro poskytování podpory, jako jsou např. speciální lesnické traktory, přívěsy s hydraulickou rukou k vyvážení dřevní hmoty, lanovky a lanové systémy, navijáky pro soustředování dříví, rýhovací zalesňovací stroje, zařízení na údržbu lesních cest. Příjemci této podpory mohou být podnikatelé, kteří se zabývají činnostmi souvisejícími s hospodařením v lesích, spadají do kategorie mikro, malých či středních podniků a dosahují požadované hranice příjmů z lesnické činnosti. Alternativně může být také příjemcem podpory podnikatel nebo obec, která je vlastníkem, nájemcem nebo vypůjčitelem lesa a hospodařící dle schváleného lesního hospodářského plánu. Program je poskytován v režimu de minimis.
- **Podpora nákupu techniky a technologií pro dřevozpracující provozovny**, v rámci kterého je poskytována podpora formou subvence úroků z investičních úvěrů poskytnutých komerčními subjekty na nákup techniky a technologií pro vybavení pilnic, paření a impregnování masivního dřeva, sušení řeziva, výroby dýh, překližek a vrstveného dřeva, výroby palivového dřeva a zpracování zbytkové dřevní biomasy (pelety, lisované brikety). Tuto podporu mohou získat podnikatelé, kteří se zabývají činnostmi souvisejícími se zpracováním dřeva a řadí se do kategorie mikro, malých či středních podniků nebo obce, které se zabývají činnostmi souvisejícími se zpracováním dřeva. Program je poskytován v režimu de minimis.
- **Podpora školkařských provozoven na pozemcích určených k plnění funkce lesa**, v rámci kterého je poskytována podpora ve formě subvence úroků z investičních úvěrů poskytnutých komerčními subjekty na nákup techniky a technologií uvedených v pravidlech pro poskytování podpory. Konkrétně jde například o stroje na přípravu půdy a péči o půdu ve školkách (včetně traktorů), stroje a zařízení pro školkařskou výrobu prostokořenného a krytokořenného sadebního materiálu, závlahové systémy a dočasná úložiště vyzvednutého sadebního materiálu. Příjemci podpory mohou být podnikatelé, kteří jsou vedeni v evidenci dodavatelů reprodukčního materiálu, řadí se do kategorie mikro, malých či středních podniků a svoji činnost realizují na pozemcích určených k plnění funkce lesa. Program je poskytován v režimu de minimis.
- **Program Zpracovatel** je určen pro podnikatele, kteří se zabývají zpracováním zemědělských produktů a dosahují požadované hranice příjmů ze zpracování zemědělské produkce. Cílem programu je podpořit zpracovatele zemědělské produkce podobně jako zemědělské prvovýrobce v rámci programu Zemědělec. Podpora není omezena jen na malé či střední podniky ve smyslu příslušné definice Evropské unie. Podpora je poskytována ve formě subvence části úroků z komerčních úvěrů poskytnutých na pořízení investičního majetku, který souvisí se zpracováním zemědělských produktů a je poskytována v režimu de minimis.

Statistiky za výše uvedené čtyři programy jsou uvedeny v tabulce č. 2 v kapitole II. 1. (v tabulce uvedené pod názvy řádků Lesy stroje ¹⁾, Dřevozpracující provozovny ¹⁾, Školkařské provozovny ¹⁾, Zpracovatel ¹⁾).

V roce 2016 byla dále prováděna administrace a vypláceny finanční prostředky v rámci podpůrných programů, jejichž poskytování (přijímání a projednávání žádostí) bylo ukončeno v minulých letech. Zejména se jednalo o výplaty podpory úroků z dlouhodobých investičních úvěrů určených na nákup půdy.

ELIMINACE RIZIK ZEMĚDĚLSKÉHO PODNIKÁNÍ**• Program PODPORA POJIŠTĚNÍ**

Cílem programů na podporu pojištění je zpřístupnění pojistné ochrany širokému okruhu zemědělců a tím dosažení vyššího zajištění podnikatelských aktivit proti nepředvídatelným rizikům. Formou podpory je částečná kompenzace pojistného, vynaloženého na zemědělské pojištění s cílem dosažení vyšší propojištěnosti.

Program je určen zemědělským podnikatelům, kteří sjednali pojištění plodin na ztráty způsobené přírodními pohromami či nepříznivými klimatickými jevy či škůdci, anebo sjednali pojištění hospodářských zvířat na ztráty způsobené chorobami zvířat, přírodními pohromami či nepříznivými klimatickými jevy. Program je určen pro malé

a střední podniky. Výše podpory je stanovena v rozmezí od 25 % do 50 % prokázaných uhrazených nákladů u pojištění hospodářských zvířat a speciálních plodin, u pojištění ostatních plodin je výše podpory stanovena v rozmezí od 10 % do 50 %. Konkrétní výše podpory je vyhlášována po ukončení příjmu žádostí o poskytnutí podpory pro příslušný rok.

- **podprogram Podpora pěstitelů na úhradu nákladů spojených s pojištěním plodin**
- **podprogram Podpora chovatelů na úhradu nákladů spojených s pojištěním hospodářských zvířat**

Žádosti o poskytnutí finanční podpory na úhradu nákladů spojených s pojištěním plodin i hospodářských zvířat, byly v roce 2016 přijímány od 1. ledna do 30. října. Díky změnám v procesu administrace žádostí nastavených v roce 2015, byla schválena a skutečně vyplacena do konce roku podstatně větší část podaných žádostí než v minulých letech.

Procentní výše sazeb podpory byly pro rok 2016 stanoveny na maximální hranici (50 %) pro pojištění speciálních plodin a pojištění hospodářských zvířat. Pro pojištění ostatních plodin byla stanovena sazba podpory ve výši 37 %, čímž byli v maximální možné míře podpořeni podnikatelé, kteří se zabývají preferovanými druhy zemědělské výroby (živočišná výroba a pěstování speciálních plodin).

- **Program Poskytování finanční podpory pojištění produkce škoček s produkcí sadebního materiálu lesních dřevin**

Program je určen zemědělským podnikatelům, kteří sjednali smluvní pojištění na ztráty sadebního materiálu lesních dřevin pěstovaného ve školkách způsobené riziky jako např. vichřice, požár, krupobití atd. Jde o přímou podporu na úhradu části nákladů za platbu pojistného sadebního materiálu lesních dřevin pěstovaných ve školkách s produkcí sadebního materiálu lesních dřevin. Maximální výše podpory je 30 % prokázaných uhrazených nákladů. Program je poskytován v režimu de minimis. Pro rok 2016 byla sazba stanovena na maximální možné úrovni, tedy ve výši 30 %. Žádosti byly přijímány od 1. srpna 2016 do 1. října 2016.

- **Program finanční podpory Pojištění lesních porostů**

Program je určen podnikatelům, kteří jsou vlastníky, nájemci, pachtýři, či vypůjčiteli lesa nebo obcím (dobrovolné svazky obcí, příspěvkové organizace obcí či právnické osoby založené obcí), a kteří sjednali pojištění lesních porostů zejména proti požárům, anebo dalším abiotickým činitelům. Jde o přímou podporu na úhradu části nákladů, které byly prokazatelně vynaloženy na platbu pojistného. Výše podpory je stanovena v rozmezí od 0 do 30 % prokázaných vynaložených nákladů, přičemž konkrétní výše bude stanovena po ukončení příjmu žádostí o poskytnutí podpory pro příslušný rok. Program je poskytován v režimu de minimis. Žádosti byly přijímány od 1. ledna 2016 do 30. října 2016 a výše podpory byla stanovena na maximální hranici 30 %.

V rámci všech programů podpory pojištění bylo k 31. 12. 2016 celkem zpracováno 76 750 žádostí (smluv), z nichž bylo schváleno 75 333. Ke stejnému datu bylo Fondem na finančních podporách poskytnuto celkem 4 506 mil. Kč, z čehož již 4 378 mil. Kč bylo vyplaceno.

V rámci všech programů a podprogramů podpory pojištění bylo v roce 2016 zaevidováno 7 035 žádostí (smluv) s podporou v celkové předpokládané výši 442 mil. Kč. Z toho v průběhu roku se díky urychlení procesů v administraci podařilo přes 6 800 žádostí schválit a celkem vyplatit rekordní objem pojištění ve výši téměř 630 mil. Kč. Před koncem roku se k žádostem podaným v roce 2016 podařilo vyplatit téměř 320 mil. Kč celkem 3 168 žadatelům o podporu pojištění. Zbývající žádosti a smlouvy budou vyřízeny a vyplaceny v roce 2017.

Tabulka č. 8 - programy podpory pojištění – statistiky podle roků a programů

Programy podpory pojištění							
Rok	Programy pojištění	Počet žádostí		Pojistné	Výše podpory	Sazba podpory	Vyplaceno v roce
		celkem	schváleno	v tis. Kč	v tis. Kč	v %	v tis. Kč
2004	Ostatní plodiny	2 410	2 382	505 082	151 524	30,00%	
	Hospodářská zvířata	2 245	2 228	234 223	35 132	15,00%	
	celkem	4 655	4 610	739 305	186 656	25,25%	184 544
2005	Ostatní plodiny	2 541	2 513	480 641	144 191	30,00%	
	Hospodářská zvířata	2 223	2 176	227 252	34 087	15,00%	
	celkem	4 764	4 689	707 893	178 278	25,18%	73 477
2006	Ostatní plodiny	2 548	2 523	405 880	142 057	35,00%	
	Speciální plodiny	390	386	119 186	59 593	50,00%	
	Hospodářská zvířata	2 381	2 344	238 086	47 616	20,00%	
	celkem	5 319	5 253	763 152	249 266	32,66%	264 848
2007	Ostatní plodiny	2 636	2 571	444 809	155 682	35,00%	
	Speciální plodiny	400	382	131 169	65 584	50,00%	
	Hospodářská zvířata	2 194	2 129	195 227	39 045	20,00%	
	celkem	5 230	5 082	771 205	260 311	33,75%	92 304
2008	Ostatní plodiny	2 908	2 853	611 494	214 022	35,00%	
	Speciální plodiny	442	426	157 934	78 967	50,00%	
	Hospodářská zvířata	2 113	2 074	187 659	37 531	20,00%	
	celkem	5 463	5 353	957 087	330 519	34,53%	263 645
2009	Ostatní plodiny	3 082	3 021	535 057	267 528	50,00%	
	Speciální plodiny	482	468	177 319	88 659	50,00%	
	Hospodářská zvířata	2 210	2 162	176 622	88 310	50,00%	
	Lesní školky	2	2	193	58	30,00%	
	celkem	5 776	5 653	889 190	444 556	50,00%	479 072
2010	Ostatní plodiny	3 331	3 308	580 159	290 079	50,00%	
	Speciální plodiny	505	502	199 212	99 606	50,00%	
	Hospodářská zvířata	2 187	2 165	169 050	84 525	50,00%	
	Lesní školky	2	2	193	58	30,00%	
	celkem	6 025	5 977	948 614	474 268	50,00%	305 694
2011	Ostatní plodiny	3 632	3 606	697 324	327 742	47,00%	
	Speciální plodiny	495	489	181 317	90 659	50,00%	
	Hospodářská zvířata	2 290	2 267	163 334	76 767	47,00%	
	Lesní školky	2	2	178	54	30,00%	
	celkem	6 419	6 364	1 042 155	495 222	47,52%	459 199
2012	Ostatní plodiny	3 558	3 492	707 239	120 231	17,00%	
	Speciální plodiny	570	560	205 945	102 973	50,00%	
	Hospodářská zvířata	2 172	2 121	153 322	61 329	40,00%	
	Lesní školky	2	2	219	66	30,00%	
	celkem	6 302	6 175	1 066 725	284 598	26,68%	499 195
2013	Ostatní plodiny	3 523	3 496	689 091	124 036	18,00%	
	Speciální plodiny	723	715	220 347	110 174	50,00%	
	Hospodářská zvířata	2 146	2 126	152 808	76 404	50,00%	
	Lesní školky	2	2	163	49	30,00%	
	celkem	6 394	6 339	1 062 410	310 663	29,24%	308 948
2014	Ostatní plodiny	3 541	3 513	676 831	121 830	18,00%	
	Speciální plodiny	763	759	238 423	119 211	50,00%	
	Hospodářská zvířata	2 172	2 157	154 807	77 403	50,00%	
	Lesní školky	2	2	142	42	30,00%	
	celkem	6 478	6 431	1 070 202	318 487	29,76%	359 369

Rok	Programy pojištění	Počet žádostí		Pojistné	Výše podpory	Sazba podpory	Vyplaceno v roce
		celkem	schváleno	v tis. Kč	v tis. Kč	v %	v tis. Kč
2015	Ostatní plodiny	3 545	3 367	635 835	317 917	50,00%	
	Speciální plodiny	1 157	1 119	245 854	122 927	50,00%	
	Hospodářská zvířata	2 152	2 054	178 212	89 106	50,00%	
	Pojištění lesních porostů	34	31	2 943	883	30,00%	
	Lesní školky	2	2	198	59	30,00%	
	celkem	6 890	6 573	1 063 041	530 892	49,94%	445 124
2016	Ostatní plodiny	3 685	3 592	638 872	236 383	37,00%	
	Speciální plodiny	1 223	1 201	231 719	115 860	50,00%	
	Hospodářská zvířata	2 086	2 017	177 380	88 690	50,00%	
	Pojištění lesních porostů	39	17	4 637	1 391	30,00%	
	Lesní školky	3	3	336	101	30,00%	
	celkem	7 036	6 830	1 052 944	442 424	42,01%	642 625
celkem 2004–2016		76 751	75 333	12 133 924	4 506 140	37,14%	4 378 044

OSTATNÍ PROGRAMY

- **Program PODPORA VE FORMĚ ÚROČENÝCH „POVODŇOVÝCH“ PŮJČEK**

Cílem programu bylo poskytnout finanční prostředky na obnovu provozu podniků zemědělských prvovýrobců a zpracovatelů zemědělské produkce, kterým byla způsobena škoda na neinvestičním majetku povodní, záplavou či přivalovým deštěm, přičemž účelem bylo pořízení neinvestičního majetku a základního stáda.

První kolo příjmu žádostí o poskytnutí podpory ve formě úročené půjčky bylo zahájeno 18. listopadu 2010 a ukončeno ke dni 31. prosince 2010. V rámci vyhodnocení žádostí bylo v roce 2011 celkem schváleno 14 žádostí s poskytnutými půjčkami v celkovém objemu 57,5 mil. Kč. V roce 2012 a 2013 probíhalo splácení těchto půjček podle splátkových kalendářů a splácení těchto půjček celkově vykazovalo pouze minimální delikvenci.

Druhé a zatím poslední kolo příjmu žádostí bylo reakcí na povodně z června roku 2013. Parametry programu byly po schválení vládou mírně upraveny, čímž se prodloužila splatnost poskytnutých půjček z 2 na 5 roků. Příjem žádostí byl otevřen v období od 6. listopadu do 31. prosince 2013. Vyhodnocení žádostí, uzavření smluv a poskytnutí půjček bylo realizováno začátkem roku 2014 a celkem bylo čtyřem žadatelům postiženým povodní v roce 2013 na úročených „povodňových“ půjčkách vyplaceno 20 mil. Kč. Splácení jistiny těchto půjček započalo po šestiměsíčním odkladu ve 3. čtvrtletí roku 2014 a do současné doby je delikvence ve splácení jistiny a vyúčtovaných úroků minimální.

- **Program ZAJIŠTĚNÍ ÚVĚŘŮ**

Cílem programu je přispět k dostupnosti úvěrových prostředků na financování investičních záměrů podnikatelům, kteří provozují zemědělskou prvovýrobu či se zabývají zpracováním zemědělských produktů nebo působí v odvětví lesního hospodářství či zpracování dřeva, a to podporou ve formě ručení za investiční úvěry poskytované bankami s možností úhrady ceny za ručení v režimu *de minimis*. Prostřednictvím programu je podporováno také financování projektů Informačních a propagačních opatření na podporu zemědělských produktů a potravinářských výrobků vyrobených ze zemědělských produktů na vnitřním trhu EU a/nebo ve třetích zemích, kdy o projektu rozhodla EK a projekt je spolufinancován z rozpočtu EU.

PROGRAMY VE FORMĚ POSKYTOVANÝCH ÚVĚŘŮ

- **Program ÚVĚRY NA NÁKUP PŮDY**

V rámci programu jsou od roku 2015 poskytovány úročené úvěry přímo PGRLF na nákup zemědělské půdy, která není ve vlastnictví státu. Uvedený program podpory je určen zemědělským podnikatelům působícím v oblasti zemědělské prvovýroby, kteří budou v prvním účetním období, které následuje po období, v němž byla podána žádost, dosahovat příjmů ze zemědělské činnosti alespoň ve výši 25 % celkových příjmů a dále budou uvedených příjmů dosahovat po dobu, po kterou je úvěr splácen. Maximální výše úvěru je 5 mil. Kč pro jednoho žadatele v rámci jednoho vyhlášeného kola příjmů žádostí s dobou splatnosti až 20 let. Zajištění úvěru je realizováno zástavním právem k nakoupené půdě. Tyto úvěry je možné kombinovat s podporou poskytnutou v režimu de minimis, která může být použita na snížení (splátku) jistiny úvěru.

- **Program SOCIÁLNÍ ZEMĚDĚLSTVÍ**

PGRLF se dlouhodobě podílí na řešení problematiky sociálního zemědělství. Zástupci PGRLF jsou členy pracovní skupiny při Ministerstvu zemědělství, jejímž výsledkem činnosti je od roku 2015 schválený a otevřený program Sociální zemědělství. V rámci uvedeného programu jsou poskytovány investiční i provozní úvěry. Cílem programu je podpora zemědělských farem při zaměstnávání znevýhodněných osob na trhu práce. Příjemcem podpory je zemědělský prvovýrobce, který má uzavřenou smlouvu s registrovaným poskytovatelem sociálních služeb či sám je registrovaným poskytovatelem sociálních služeb. I tyto úvěry je možné kombinovat s podporou poskytnutou v režimu de minimis, která může být použita na snížení (splátku) jistiny úvěru.

V roce 2016 byly připraveny, schváleny a pro příjem žádostí otevřeny dva nové programy podpory poskytované ve formě úvěrů.

- **Program INVESTIČNÍ ÚVĚRY**

V rámci programu jsou poskytovány úročené úvěry přímo PGRLF s možností snížení jistiny úvěru v režimu de minimis, a to na pořízení investičního majetku. V rámci programu byla otevřena v roce 2016 tři kola příjmu žádostí, kdy pro každé kolo byly parametry programu upraveny.

První kolo příjmu žádostí o poskytnutí investičního úvěru bylo zahájeno 4. 4. 2016 a ukončeno ke dni 16. 6. 2016. Program byl určen pro žadatele, kteří se zabývají zemědělskou prvovýrobou, zpracováním zemědělských produktů, lesním hospodářstvím nebo zpracováním dřeva. Příjemcem podpory může být také podnikatel nebo obec, která je vlastníkem, nájemcem (pachtýřem) nebo vypůjčitelem lesa a hospodaří podle schváleného lesního hospodářského plánu nebo převzaté lesní hospodářské osnovy nebo obec zabývající se činnostmi souvisejícími se zpracováním dřeva. Výše podpory určené na snížení jistiny úvěru může činit max. 15 tis. EUR

Druhé kolo příjmu žádostí o poskytnutí investičního úvěru bylo zahájeno 17. 10. 2016 a ukončeno ke dni 31. 10. 2016. Program byl určen pro žadatele, kteří se zabývají chovem skotu, ovcí, koz, prasat nebo drůbeže či pěstováním ovoce, vinné révy, chmele, zeleniny, brambor nebo cukrové řepy, zpracováním zemědělských produktů, lesním hospodářstvím nebo zpracováním dřeva. Příjemcem podpory může být také podnikatel nebo obec, která je vlastníkem, nájemcem (pachtýřem) nebo vypůjčitelem lesa a hospodaří podle schváleného lesního hospodářského plánu nebo převzaté lesní hospodářské osnovy nebo obec zabývající se činnostmi souvisejícími se zpracováním dřeva. Výše podpory určené na snížení jistiny úvěru byla stanovena na maximálně 50 % z celkové výše poskytnutého úvěru současně se zachováním maximální hranice 15 000 EUR.

Třetí kolo příjmu žádostí o poskytnutí investičního úvěru bylo zahájeno 1. 11. 2016. Program je určen pro žadatele, kteří se zabývají zpracováním zemědělských produktů. Výše podpory určené na snížení jistiny úvěru činí maximálně 50 % z celkové výše poskytnutého úvěru současně se zachováním maximální hranice 15 000 EUR.

- **Program PROVOZNÍ ÚVĚRY**

V rámci programu jsou poskytovány provozní úvěry přímo PGRLF s možností snížení jistiny úvěru v režimu de minimis. V rámci programu byla otevřena v roce 2016 tři kola příjmu žádostí, kdy pro každé kolo byly parametry programu upraveny.

První kolo příjmu žádostí o poskytnutí provozního úvěru bylo zahájeno 4. 4. 2016 a ukončeno ke dni 16. 6. 2016. Program je určen pro žadatele, kteří se zabývají zemědělskou prvovýrobou, zpracováním zemědělských produktů, lesním hospodářstvím nebo zpracováním dřeva. Příjemcem podpory může být také podnikatel nebo obec, která je vlastníkem, nájemcem (pachtýřem) nebo vypůjčitelem lesa a hospodaří podle schváleného lesního hospodářského plánu nebo převzaté lesní hospodářské osnovy nebo obec zabývající se činnostmi souvisejícími se zpracováním dřeva.

Druhé kolo příjmu žádostí o poskytnutí provozního úvěru bylo zahájeno 17. 10. 2016 a ukončeno ke dni 31. 10. 2016. Program byl určen pro žadatele, kteří se zabývají chovem skotu, ovcí, koz, prasat nebo drůbeže či pěstováním ovoce, vinné révy, chmele, zeleniny, brambor nebo cukrové řepy, zpracováním zemědělských produktů, lesním hospodářstvím nebo zpracováním dřeva. Příjemcem podpory může být také podnikatel nebo obec, která je vlastníkem, nájemcem (pachtýřem) nebo vypůjčitelem lesa a hospodaří podle schváleného lesního hospodářského plánu nebo převzaté lesní hospodářské osnovy nebo obec zabývající se činnostmi souvisejícími se zpracováním dřeva. Výše podpory určené na snížení jistiny úvěru byla upravena na maximálně 50 % z celkové výše poskytnutého úvěru současně se zachováním maximální hranice 15 000 EUR.

Třetí kolo příjmu žádostí o poskytnutí provozního úvěru bylo zahájeno 1. 11. 2016. Program je určen pro žadatele, kteří se zabývají zpracováním zemědělských produktů. Výše podpory určené na snížení jistiny úvěru činí maximálně 50 % z celkové výše poskytnutého úvěru současně se zachováním maximální hranice 15 000 EUR.

- **Program PROVOZNÍ ÚVĚRY ČMSCH, a.s.**

Program „Provozní úvěry poskytované Českomoravské společnosti chovatelů, a.s.“, byl dne 24. 8. 2016 schválen usnesením vlády č. 766. Účelem programu je krátkodobé provozní financování Českomoravské společnosti chovatelů, a.s. prostřednictvím úvěru PGRLF s možností snížení úrokového zatížení v režimu de minimis. Program byl otevřen dne 14. 9. 2016.

Tabulka č. 9 – poskytnuté půjčky a úvěry – statistiky podle roků

Poskytnuté půjčky a úvěry – statistiky podle roků (údaje v tis. Kč)						
Rok	Počet žádostí		Schválené půjčky (úvěry)	Čerpané půjčky (úvěry)	Výše poskytnuté podpory**	Vyplacená podpora
	Celkem	Schváleno				
1997	73	62	233 338	114 741	0	0
1998	357	344	404 410	505 884	0	0
1999	33	29	9 824	26 947	0	0
2002	378	244	97 073	73 138	0	0
2003	0	130	39 165	63 100	0	0
2011	25	14	57 500	57 500	0	0
2013	4	0	0	0	0	0
2014	0	4	21 500	20 000	0	0
2015	98*	46*	58 454	0	7 820	0
2016	2 765*	592*	478 140	348 932	111 814	28 292
Celkem	3 733	1 466	1 399 405	1 210 242	119 634	28 292

* součet počtu žádostí o úvěr a žádostí o poskytnutí podpory na snížení jistiny úvěru nebo úroků v režimu de minimis

** poskytnutá podpora ve formě snížení jistiny nebo úroků z čerpaného úvěru (v režimu de minimis)

Tabulka č. 10 – poskytnuté půjčky a úvěry – statistiky podle programů

Poskytnuté půjčky a úvěry – statistiky podle programů (údaje v tis. Kč)						
Program	Počet žádostí		Schválené půjčky (úvěry)	Čerpané půjčky (úvěry)	Výše podpory*	Vyplacená podpora
	Celkem	Schváleno				
Povodňové půjčky 1997	76	62	233 338	233 338	0	0
Povodňové půjčky 1998	387	373	414 234	414 234	0	0
Povodňové půjčky 2002	378	374	136 238	136 238	0	0
Povodňové půjčky (od r. 2010)	29	18	79 000	77 500	0	0
Investiční úvěry	1 171	236	142 409	35 907	0	0
Investiční úvěry – snížení jistiny	1 158	235	0	0	89 614	21 072
Provozní úvěry	94	23	20 705	7 300	0	0
Provozní úvěry – snížení jistiny	89	23	0	0	8 215	3 020
Provozní úvěry ČMSCH	1	1	280 000	280 000	0	0
Provozní úvěry ČMSCH – snížení úrok. zatížení	1	1	0	0	153	153
Sociální zemědělství – provoz	3	1	400	400	0	0
Sociální zemědělství – provoz – snížení jistiny	1	0	0	0	0	0
Sociální zemědělství – investice	7	2	4 405	4 405	0	0
Sociální zemědělství – investice – snížení jistiny	5	1	0	0	405	405
Úvěry na nákup půdy	171	58	88 675	20 919	0	0
Úvěry na nákup půdy – snížení jistiny	162	57	0	0	21 247	3 642
Celkem	3 733	1 466	1 399 405	1 210 242	119 634	28 292

* poskytnutá podpora ve formě snížení jistiny nebo úroků z čerpaného úvěru (v režimu de minimis)

Od roku 2016 PGRLF disponuje detailními informacemi o tržních cenách nakupované půdy díky poskytovanému programu Úvěry na nákup půdy, kdy systémově zpracovává kupní smlouvy k poskytnutým úvěrům vč. kupních cen. Průměrná cena nakupované půdy k zaregistrovaným kupním smlouvám dosáhla v roce 2016 výše 13,56 Kč/m².

3. Spolupráce s bankami

PGRLF, a. s. poskytuje podporu na ekonomicky návratné podnikatelské záměry v rámci vyhlášených programů ve spolupráci s bankami, které jsou definovány zákonem č. 21/1992 Sb., o bankách, ve znění pozdějších předpisů, nebo se spořitelnými a úvěrovými družstvy podle zákona č. 87/1995 Sb., o spořitelních a úvěrních družstvech, ve znění pozdějších předpisů, nebo s dalšími zejména leasingovými společnostmi, které se v posledních několika letech velmi aktivně angažují ve financování investic v zemědělství.

Tabulka č. 11 - celkový přehled o počtu schválených žádostí a poskytnutých podporách k 31. 12. 2016 v členění podle úvěrujících subjektů (seřazeno podle výše podporovaných úvěrů)

Celkový přehled o počtu schválených žádostí a poskytnutých podporách k 31. 12. 2016					
Název Společnosti	Počet schválených žádostí	Výše podporovaných úvěrů (v tis. Kč)	Vydané garance (v tis. Kč)	Přislíbené podpory (v tis. Kč)	Vyplacené podpory (v tis. Kč)
Komerční banka a.s.	10 507	49 493 797	8 794 946	6 873 691	6 812 939
Moneta Money Bank, a.s.	13 523	35 779 871	6 821 635	4 663 816	4 191 377
Česká spořitelna a.s.	6 644	21 525 111	5 557 988	3 366 737	3 308 672
Waldviertler Sparkasse von 1842	3 876	11 207 098	2 298 873	2 386 919	2 299 956
Československá obchodní banka	2 223	10 368 633	3 277 719	1 863 437	1 817 394
ČSOB Leasing, a.s.	3 832	5 714 530	0	457 947	295 453
Erste Leasing, a.s.	4 513	5 558 826	0	478 060	327 133
Deutsche Leasing ČR, spol. s r.o.	2 720	3 540 431	0	312 614	245 245
SGEquipment Finance CR s.r.o	1 271	3 292 025	0	231 498	161 849
Citibank Europe plc, o. s.	1 158	2 639 471	80 000	345 768	341 692
Sberbank CZ, a.s.	891	2 548 850	173 516	309 847	293 223
Raiffeisenbank a.s.	293	2 154 310	959 979	281 687	280 086
Oberbank AG	534	1 721 986	490 648	331 564	327 139
CALYON BANK CR, a.s.	237	1 531 542	1 297 786	540 366	540 382
Weinviertler Sparkasse	254	1 359 419	1 028 189	487 182	487 211
Česká konsolidační agentura	272	1 156 696	548 800	346 472	367 856
IMPULS-Leasing-AUSTRIA s.r.o.	573	1 015 229	0	73 637	44 467
UniCredit Bank CR, a.s.	125	975 187	283 586	176 027	159 345
UniCredit Leasing CZ, a.s.	769	955 127	0	69 356	35 559
IKB Leasing ČR s.r.o.	787	926 074	0	86 871	66 078
Union banka, a.s.	120	897 195	363 028	210 137	214 019
VB Leasing CZ, spol. s r.o.	768	746 769	0	66 256	52 996
Agrobanka Praha, a.s. (II.)	157	606 855	367 521	138 534	145 116
Banka Haná a.s.	147	544 072	63 075	51 037	51 271
Oberbank Leasing spol. s r.o.	412	494 011	0	35 912	26 630
LBBW Bank CZ a.s.	9	387 650	219 770	143 070	143 884
Konpo, s.r.o.	44	316 397	56 380	76 321	84 179
Moravia banka a.s.	59	306 406	126 357	45 788	53 072
Fio banka, a.s.	32	295 401	301 270	29 765	28 283
The Royal Bank of Scotland N.V.	8	294 700	109 000	22 962	22 963
Česká pojišťovna a.s.	137	213 192	60 657	46 634	46 727
HSBC Bank plc	1	180 000	54 000	23 531	23 531
PPF banka a.s.	5	164 600	35 000	32 593	33 100
Bankovní dům SKALA a.s.	5	140 120	118 932	12 876	18 461
Raiffeisenbank im Stiftland eG	36	123 571	6 650	12 798	10 258
Interbanka a.s. Praha	7	115 331	80 875	17 600	23 597
EKOAGROBANKA, a.s.	68	113 181	38 296	19 864	21 432

Název Společnosti	Počet schválených žádostí	Výše podporovaných úvěrů (v tis. Kč)	Vydané garance (v tis. Kč)	Přislíbené podpory (v tis. Kč)	Vyplacené podpory (v tis. Kč)
Česká národní banka	3	102 600	63 750	17 884	17 884
Kreditní banka Plzeň, a.s.	27	97 999	34 810	7 587	12 157
Raiffeisen - Leasing, s.r.o.	54	95 389	0	4 727	1 056
CDV-1, Ltd.	12	90 303	27 092	0	0
Erste Bank Sparkassen (CR) a.s.	12	89 148	15 319	14 481	14 482
Pragobanka a.s.	14	70 554	25 679	10 604	10 807
Záložna CREDITAS	1	50 000	0	4 475	4 475
Universal banka a.s.	31	45 210	27 151	6 317	8 671
Agrovýkup, a.s.	3	40 000	38 500	13 983	13 982
UNIBON, spol. s r. o.	5	35 500	19 000	2 059	2 059
Oberbank Bohemia Leasing s.r.o.	24	32 758	0	2 820	2 820
ostatní	185	268 736	156 867	55 632	78 149
Celkem	57 388	170 421 863	34 022 644	24 809 740	23 569 119

Historicky nejaktivnější bankou, díky které klienti Fondu získali úvěr, je Komerční banka s objemem profinancovaných úvěrů přes 49,5 mld. Kč následovaná Moneta Money Bank (dříve GE Money Bank vč. bývalé Agrobanky Praha) s 35,8 mld. Kč profinancovaných úvěrů a Českou spořitelnou, která s podporou PGRLF profinancovala úvěry ve výši 21,5 mld. Kč.

V roce 2016 byla podpora úroků z úvěrů poskytována k úvěrům od celkem 20 různých společností, zejména tuzemských bank a leasingových společností. Nejaktivnějšími z nich byla Moneta Money Bank s objemem podporovaných úvěrů ve výši 2,4 mld. Kč k 827 schváleným žádostem v rámci všech podpůrných programů, následovaná společností ČSOB leasing s objemem podporovaných úvěrů ve výši 1,1 mld. Kč k 692 schváleným žádostem, ERSTE Leasing s objemem ve výši 939 mil. Kč k 653 schváleným žádostem, Komerční bankou s objemem ve výši 821 mil. Kč k 177 schváleným žádostem, Českou spořitelnou s objemem ve výši 787 mil. Kč k 255 schváleným žádostem, SG Equipment Finance s objemem ve výši 502 mil. Kč k 207 schváleným žádostem.

Další spolupráce s bankami a finančními institucemi je rozvíjena v oblasti zhodnocování volných finančních prostředků. Tato oblast je v této zprávě uvedena v kapitole II.4. (Finanční nástroje).

4. Finanční nástroje

Finanční aktiva PGRLF, a.s. jsou od roku 2007 rozdělena do dvou částí. První část, kterou tvoří depozitní vklady u tuzemských bank, spravuje Fond vlastními silami. Tato finanční aktiva jsou zhodnocována zejména formou termínovaných vkladů, depozitních směnec nebo účtů (spořicí, depozitních) s výhodným úročením u tuzemských bank nebo jiných finančních společností ve splatnostech maximálně do 2 let s ohledem na požadované čerpání pro výplaty klientských podpor.

Druhá část je spravována externím správcem ve formě komerčního portfolia cenných papírů (CP) na základě platné smlouvy o obhospodařování portfolia se stanovenou investiční politikou konzervativního charakteru s převažujícím objemem tuzemských státních dluhopisů. Výkonnost a struktura sledovaných depozitních úložek a portfolia cenných papírů ve správě je pravidelně sledována a reportována jak vedení a orgánům Fondu, tak i v souladu se stanovami jedinému akcionáři.

Tabulka č. 12 - Základní údaje o zhodnocení sledovaných aktiv za rok 2016:

Základní údaje o zhodnocení sledovaných aktiv za rok 2016	
Název sledovaného ukazatele	Celkem / průměr (v Kč / % p.a.)
krát. fin. maj. + pen. prostředky (dle Rozvahy) k 1.1.2016	2 299 608 024
nesledovaná aktiva ⁽²⁾ k 1.1.2016	2 919 561
sledovaná aktiva ⁽¹⁾ k 1.1.2016	2 296 688 463
průměrná sled. aktiva ⁽³⁾ v roce 2016	3 264 426 952
sledovaná aktiva ⁽¹⁾ k 31.12.2016	3 077 510 132
nesledovaná aktiva k 31.12.2016	4 175 591
pohledávky z portfolia k 31.12.2016	-123 761 428
krát. fin. maj. + pen. prostředky dle Rozvahy k 31.12.2016	2 957 924 295
změna objemu sled. aktiv v r. 2016	780 821 669
čerpání sledovaných aktiv v roce 2016	-1 379 229 445
mimořádné vklady v roce 2016	2 122 005 280
základní odměna za rok 2016	1 531 647
výnosová odměna za rok 2016	2 113 272
ostatní náklady ⁽⁴⁾ za rok 2016	826 523
absolutní zhodnocení za rok 2016	38 045 226
roční % výnos přepočtený k prům. aktivům	1,165%
výnos benchmarku ⁽⁵⁾ za rok 2016	0,327%
čistý relativní výnos ⁽⁶⁾ za rok 2016	1,028%

(1) volné finanční prostředky zhodnocované formou depozitních úložek u bank a finančních institucí a portfolio cenných papírů, spravované externím správcem
 (2) zejména zůstatky hotovosti v pokladně, ceniny, běžné účty a ostatní aktiva
 (3) aritmetický průměr sledovaných aktiv k ultimu jednotlivých měsíců
 (4) příspěvky do garančního Fondu CP, poplatky za správu CP, ostatní (bankovní) poplatky
 (5) průměr 1M a 12M PRIBOR sazby v roce 2016
 (6) výnos očištěný o odměny a ostatní náklady přepočtený k průměrným aktivům

Na běžných provozních účtech Fond udržuje pohotovostní finanční prostředky, které slouží k okamžitému použití pro výplaty podpor a úhrady provozních a investičních nákladů. Tyto zůstatky, které jsou svým objemem nevýznamné, nejsou z důvodu četnosti pohybů a složitosti vykazování zahrnuty do sledované výkonnosti finančních aktiv. Vzhledem k minimálnímu úročení běžných účtů, nemá jejich zhodnocení vliv na dosažené a sledované výnosy a výkonnost.

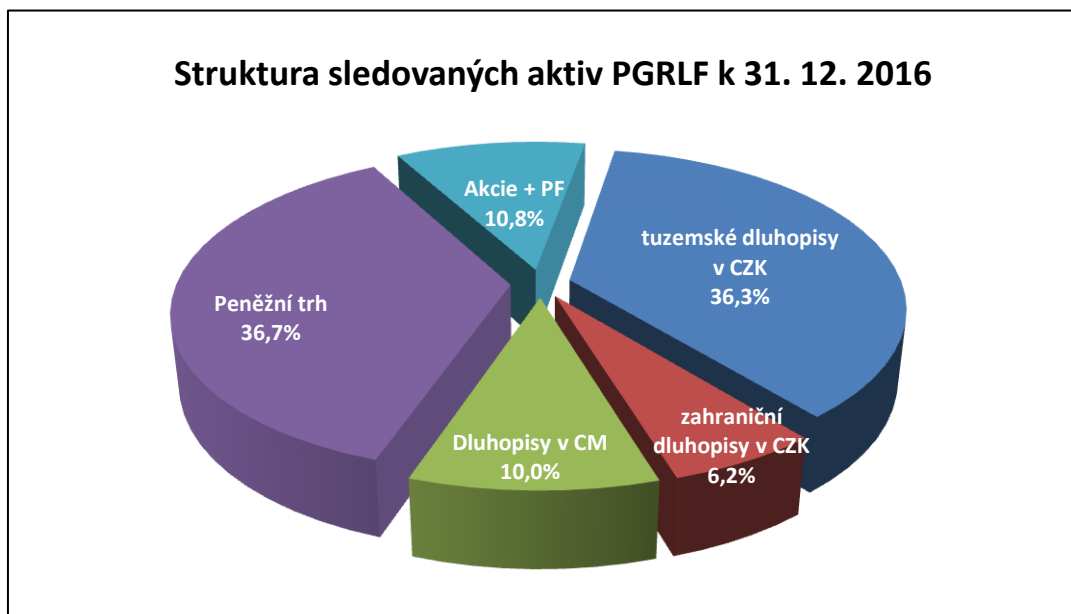
Z likvidních finančních aktiv jsou hrazeny veškeré závazky Fondu vyplývající ze smluv o podpoře nebo z ručitelských prohlášení. Výnosy z finančních aktiv slouží zároveň i k úhradě části provozních nákladů Fondu.

Během roku 2016 celková sledovaná aktiva vzrostla o 781 mil. Kč na hodnotu 3 078 mil. Kč. V průběhu roku bylo postupně čerpáno celkem 1 379 mil. Kč na výplaty dotací a podpor i na úhradu provozních nákladů a investic Fondu. Finanční prostředky Fondu byly v roce 2016 doplněny ze státního rozpočtu dotacemi v celkové výši 1 622 mil. Kč. Dále byla během roku do prostředků zahrnuta vrácená zápůjčka SZIF v celkové výši 500 mil. Kč.

Celkový výnos ze všech sledovaných finančních aktiv za rok 2016 dosáhl 38 mil. Kč, což představuje čisté zhodnocení ve výši 1,03 % vztahené k průměrnému objemu 3 264 mil. Kč. V těchto výnosech jsou započteny vyplacené i alikvotní úrokové výnosy z termínovaných vkladů, depozitních směnek a dluhopisů a tržní přecenění jistiny cenných papírů vyčíslené k 31. 12. 2016.

Výkonnost benchmarku (0,33 % p.a.), který reprezentuje průměrné sazby na tuzemském mezibankovním peněžním trhu, se podařilo výrazně překonat v části spravovaného portfolia cenných papírů. Depozitní část vzhledem k nepříznivé situaci na trhu bankovních depozit dosáhla zhodnocení mírně pod úroveň benchmarku.

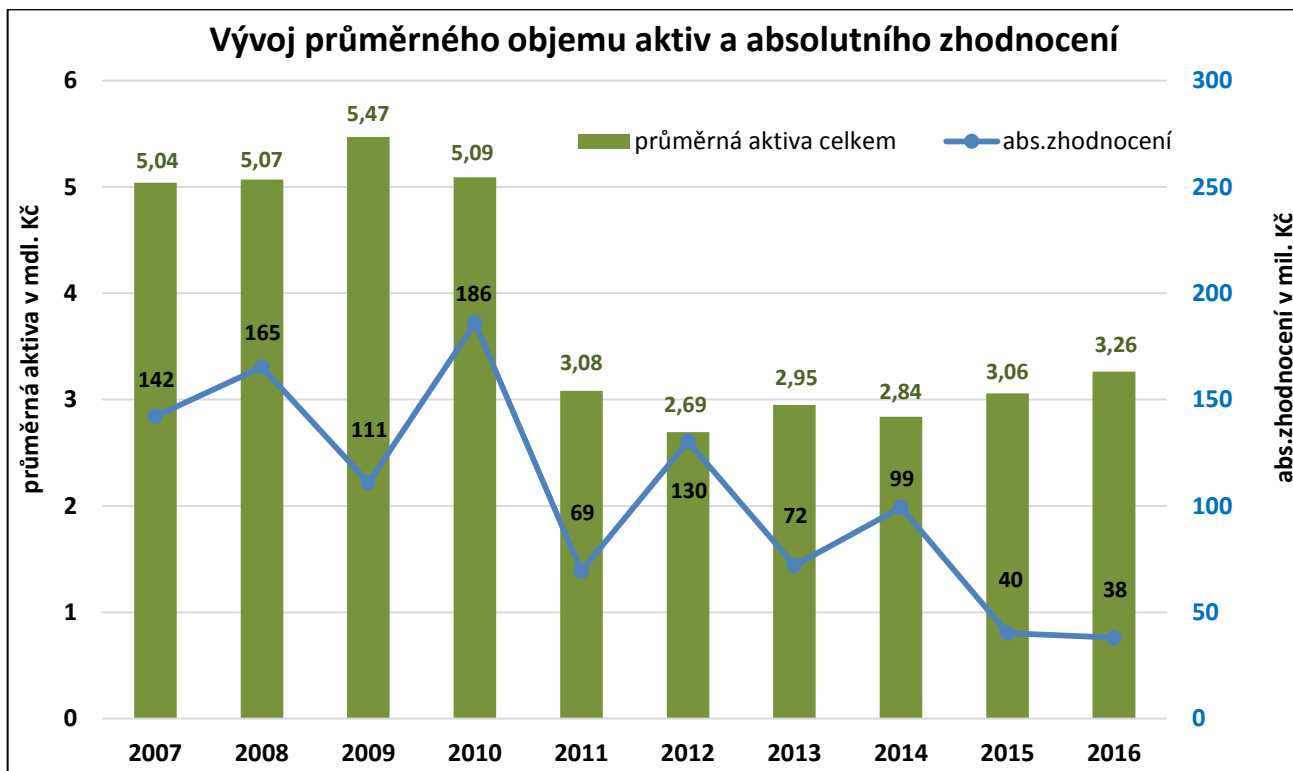
Depozitní část sledovaných aktiv dosáhla čisté výkonnosti 0,23 % p.a., zatímco spravované portfolio cenných papírů, jehož průměrný podíl v průběhu roku dosahoval 2/3 celkového objemu sledovaných aktiv, dosáhlo čisté výkonnosti 1,37 % p.a. Úměrně výši zhodnocení spravovaného portfolia CP byla správcem vyúčtována výkonnostní odměna, která dosáhla 2 113 tis. Kč.



Na celkovém objemu finančních aktiv mají dominantní podíl tuzemské korunové dluhopisy, z nichž nejvýznamnější expozice k 31. 12. 2016 byla ve státních dluhopisech ve výši 720 mil. Kč. V souladu s novou investiční strategií kladoucí důraz na eliminaci rizik zejména kreditního a měnového rizika se k 31. 12. 2016 snížila expozice ve skupině akciových investic a podílových fondů a v dluhopisech denominovaných v CM (zejména v EUR a USD) a v CZK a vzrostla expozice v instrumentech peněžního trhu (viz výše v grafu Struktura sledovaných aktiv PGRLF k 31. 12. 2016).

Kreditní riziko spravovaného portfolia CP bylo po celý rok udržováno ve smluvních limitech investiční směrnice. Podíl dluhopisů se sníženým ratingovým hodnocením (rating skupiny BBB dle S&P nebo bez stanoveného ratingu) se postupně snižoval z 20% hranice na 14 % ke konci roku 2016. Rok 2016 zaznamenal v oblasti správy volných finančních aktiv v porovnání s předchozím rokem podobný výsledek (viz níže uvedený graf) a zároveň splnil plánovaná očekávání, která se pohybovala maximálně kolem 1 % p.a. (absolutně kolem 30 mil. Kč).

Graf – Vývoj průměrného objemu sledovaných finančních aktiv a absolutního zhodnocení:



V roce 2016 PGRLF, a. s. spolupracoval při zhodnocování depozit s níže uvedenými subjekty:

ČSOB, UniCredit Bank, PPF Banka, Raiffeisenbank, Sberbank. Všechny splatné vklady byly v roce 2016 včas a řádně vč. smluvního zhodnocení vyplaceny. Téměř všechny spolupracující banky v roce 2016 postupně snižovaly výnosové úroky na využívaných depozitních úložkách. Mnohé banky potom přestaly v roce 2016 depozitní úložky ve vyšších objemech přijímat zcela nebo je zatížily sankčními úroky, které PGRLF odmítl akceptovat. K 31. 12. 2016 byla na depozitních účtech uložena hotovost v celkové výši 752 mil. Kč diverzifikovaná mezi výše uvedené bankovní instituce.

PGRLF, a. s. dále spravuje dlouhodobý finanční majetek, což jsou podíly v dceřiných a jiných akciových společnostech. Rozhodující akciový podíl Fond vlastní v dceřiné společnosti Výstaviště České Budějovice a. s. Podstatný podíl vlastní ve společnostech Českomoravská společnost chovatelů, a. s., Výzkumný ústav pivovarský a sladařský, a. s., Maso Hroznětín, a. s. (po zrušení konkurzu).

V roce 2016 se PGRLF podařilo v souladu s dlouhodobým záměrem na základě rozhodnutí jediného akcionáře navýšit vlastněný akciový podíl ve společnosti Výstaviště České Budějovice a.s. celkem o 7 601 ks akcií odkupem od minoritních akcionářů, čímž se vlastněný podíl PGRLF, a.s. navýšil na 90,90 %. Toto strategické rozhodnutí by mělo přispět k dalšímu rozvoji dceřiné společnosti a v budoucnu k dosažení 100% vlastnictví společnosti.

Z výše uvedených majetkových podílů, jmenovitě z podílu ve společnosti Výstaviště České Budějovice a.s., byla v roce 2016 splacena pohledávka z nevyplacené dividendy za rok 2013 ve výši 2 182 tis. Kč a do bilance byla zúčtována další pohledávka ve výši 1 091 tis. Kč z nevyplacené dividendy za rok 2014, o které bylo rozhodnuto na řádné valné hromadě společnosti 26. června 2016.

Z podílů v ostatních vlastněných společnostech neplynulo PGRLF, a.s. v roce 2016 žádné finanční plnění.

5. Pohledávky

Správa pohledávek v roce 2016 byla stejně jako v minulých letech prováděna externím správcem, vybraným na základě veřejného výběrového řízení ukončeného v roce 2013. Smluvní správce zajišťoval většinu agendy spojenou se správou pohledávek, s vymáháním dlužných částek a dalšími právními úkony. V souvislosti s plánovaným převzetím správy pohledávek (od března 2017) byly pohledávky v průběhu roku postupně předávány do správy PGRLF.

Ze všech spravovaných pohledávek vč. splátek poskytnutých úvěrů v rámci nově poskytovaných programů Fond v roce 2016 inkasoval celkem 302 308 tis. Kč, z toho splátky jistiny a příslušenství nově poskytovaných úvěrových programů činily 281 693 tis. Kč.

Celkový objem všech spravovaných pohledávek k 31. 12. 2016 poklesl na 516 072 tis. Kč (v účetní brutto hodnotě) vlivem jejich splácení a odepisování, které v roce 2016 převýšilo nově poskytnuté a nesplacené úvěry.

Veškeré odpisy pohledávek jsou prováděny v souladu se zákonem č. 586/1992 Sb. o daních z příjmů ve znění pozdějších předpisů nebo v souladu s vnitřní směrnicí PGRLF.

Největší část spravovaných pohledávek tvoří úhrady za uplatněnými nebo soudně vymoženými garancemi za úvěry klientů u bank vydané v minulosti Fondem. V roce 2016 nebyla hrazena žádná další záruka za klienty, kterou by banky na Fondu uplatňovaly. Klienty bylo v roce 2016 na splátkách pohledávek za uhrazenými garancemi vráceno 9 042 tis. Kč. Objem odepsaných pohledávek z garancí v roce 2016 činil 25 899 tis. Kč. **Celkový objem pohledávek z uhrazených garancí poklesl za rok 2016 o dalších 34 940 tis. Kč a k 31. 12. 2016 dosahoval účetní hodnoty 267 774 tis. Kč.**

Tabulka č. 13 - úhrady za záruky a vývoj pohledávek z garancí v jednotlivých letech.

Úhrady za záruky a vývoj pohledávek z garancí v jednotlivých letech							
Rok	Vydané garance (tis. Kč)	Uplatněné garance (počet)	Uplatněné garance (tis. Kč)	Uhrazeno (tis. Kč)	Vráceno (tis. Kč)	Odpis (tis. Kč)	Roční saldo (tis. Kč)
1994	1 481 510	0	0	0	0	0	0
1995	4 036 085	9	40 535	28 229	500	0	27 729
1996	7 833 705	19	86 816	68 770	5	0	68 765
1997	5 124 512	61	221 593	169 261	4 364	0	164 896
1998	2 690 532	119	754 598	677 594	14 215	0	663 379
1999	1 257 324	191	975 401	811 246	21 361	1 750	788 135
2000	885 382	181	961 981	722 676	59 443	3 073	660 160
2001	1 195 139	99	382 796	307 601	115 165	28 539	163 896
2002	1 386 535	60	197 791	109 033	86 453	116 213	-93 633
2003	1 780 054	36	217 993	130 563	90 164	122 998	-82 599
2004	2 321 127	40	284 409	175 566	90 740	221 820	-136 995
2005	974 896	7	90 132	56 869	100 399	217 633	-261 164
2006	1 028 153	2	7 735	15 422	93 561	196 975	-275 114
2007	315 841	1	42 500	42 500	49 712	197 995	-205 206
2008	1 500	2	5 089	4 487	77 310	411 231	-484 054
2009	611 916	1	1 000	480	25 968	251 340	-276 828
2010	759 374	1	1 275	1 210	22 298	141 681	-162 769
2011	317 459	0	0	0	16 390	68 145	-84 535
2012	0	2	18 275	18 275	12 004	53 907	-47 637
2013	0	0	0	0	7 220	52 238	-59 458
2014	0	0	0	0	1 933	28 159	-30 092
2015	21 600	0	0	0	2 980	31 183	-34 163
2016	0	0	0	0	9 042	25 899	-34 940
celkem	34 022 644	831	4 289 919	3 339 781	901 227	2 170 779	267 774

K dalším činnostem, které Fond v minulosti vyvíjel, bylo **poskytování půjček klientům na pomoc po záplavách v letech 1997, 1998, 2002, 2010 a 2013**. V roce 2003 byly na základě Usnesení vlády ČR ze dne 24. února 2003 č. 200 „povodňové“ půjčky z let 1997, 1998 a 2002 prominuty s výjimkou klientů, kteří nesplnili podmínky usnesení vlády, a kteří zůstali dlužníky Fondu.

Na tuto činnost Fond navázal v roce 2010, kdy byl vládou schválen nový program podpory ve formě poskytnutí úročených „povodňových“ půjček, jehož cílem bylo poskytnout finanční prostředky na obnovu provozu podniků zemědělských prvovýrobců a zpracovatelů zemědělské produkce, kterým byla způsobena škoda na neinvestičním majetku povodní, záplavou či přívalovým deštěm, přičemž účelem bylo pořízení neinvestičního majetku a základního stáda. Tento program byl v souvislosti s povodněmi v letech 2010 a 2013 otevřen pro příjem žádostí a podpora ve formě půjček byla realizována v letech 2011 a 2014.

Celkem bylo na všech povodňových půjčkách včetně roku 2011 a 2014 poskytnuto přes 861 mil. Kč.

V roce 2016 bylo klienty na splátkách všech povodňových půjček a jejich příslušenství celkem uhrazeno 4 910 tis. Kč. **Celková výše pohledávek ze všech povodňových půjček včetně příslušenství dosahovala k 31. 12. 2016 účetní hodnoty 35 495 tis. Kč.**

Na základě Usnesení vlády České republiky ze dne 15. 3. 2006 č. 280 převzal Fond pohledávky finanční skupiny ČKA za dlužníky zemědělsko-potravinářského sektoru v celkové jmenovité hodnotě 633 mil. Kč za cenu pořízení 318 mil. Kč. Z této skupiny pohledávek Fond v roce 2016 inkasoval 592 tis. Kč a nesplacená (brutto) účetní hodnota včetně příslušenství dosahovala k 31. 12. 2016 výše 67 799 tis. Kč.

Dalšími spravovanými skupinami pohledávek, jejichž objem je podstatně nižší než u výše uvedených, jsou pohledávky postoupené na Fond před rokem 2006 a další pohledávky z vlastní činnosti, zejména pohledávky vzniklé z přeplatků z vyúčtování dotací a jejich příslušenství.

V roce 2015 byla na základě smlouvy ze dne 11. 11. 2015 poskytnuta bezúročná zápůjčka finančních prostředků ve výši 500 mil. Kč Státnímu zemědělskému intervenčnímu fondu (SZIF) se splatností do 15. 2. 2016, která byla schválena jediným akcionářem dne 10. listopadu 2015. Zápůjčka byla splacena v plné výši 9. 2. 2016.

V roce 2016 v rámci nově otevřených programů zahájil PGRLF poskytování investičních a provozních úvěrů, kterými dále rozšířil portfolio vlastních úvěrových programů k již dříve poskytovaným úvěrům na nákup půdy a úvěrům v rámci programů sociálního zemědělství. Kompletní přehled a statistiky jsou uvedeny v tabulce č. 10, kapitoly II.2.

Mimořádnou pozornost si zasluhuje poskytnutí provozního úvěru společnosti Českomoravská společnost chovatelů, a.s. ve výši 280 mil. Kč v rámci speciálního programu nově schváleného vládou v roce 2016. Tento program se podařilo navrhnout a schválit ve druhém pololetí 2016, stejně jako administrovat podanou žádost, načerpat úvěr, zrealizovat projekt a na konec úvěr předčasně splatit.

6. Závazky

Ze smluv o podpoře ve formě subvencování části úroků z úvěrů a leasingového navýšení podnikatelských subjektů v oblasti zemědělství, lesnictví, vodního hospodářství a průmyslu zabývajícího se zpracováním produkce ze zemědělské výroby vyplývají závazky PGRLF, a. s. ve výši smluvně přiznaných a dosud nevyplacených podpor a dotací. **K 31. 12. 2016 zbývá na podpoře úroků z úvěrů a snížení jistiny vyplatit subvence v celkové výši 1 371 256 tis. Kč**, což je meziroční nárůst přibližně o 166 mil. Kč.

Z uzavřených smluv v roce 2016 o podpoře pojištění zůstává k výplatě dalších 112 632 tis. Kč, které se vztahují zejména k žádostem podaným v roce 2016, což je přibližně o 171 mil. Kč méně než k 31. 12. 2015 a to díky urychlení výplat podpory pojištění koncem roku.

Z titulu prohlášení ručitele, které PGRLF v minulých letech vydával v rámci programů podpory ve formě poskytování záruk za úvěry podnikatelských subjektů v oblasti zemědělství, lesnictví, vodního hospodářství a průmyslu zabývajícího se zpracováním produkce ze zemědělské výroby, vyplývá potenciální závazek ve výši objemu vydaných garancí, který se velmi rychle snižuje v souladu se splacením předmětných úvěrů, ke kterým byly garance vydány. **Celkový objem platných garancí k dosud nesplaceným úvěrům k 31. 12. 2016**, včetně garance poskytnuté v roce 2015 v rámci nového programu Zajištění úvěrů, **dosahoval 29 118 tis. Kč**. K tomuto potenciálnímu závazku byla vytvořena účetní rezerva na budoucí plnění ve výši 2 859 tis. Kč.

7. Kontrolní činnost

PGRLF, a.s. provádí vícestupňovou kontrolu žadatelů a příjemců podpor (dále jen klientů). Jedná se o kontroly předběžné a průběžné realizované odbornými útvary a kontroly na místě prováděné úsekem kontroly.

V rámci kontrol předběžných a průběžných se provádí:

- kontrola správnosti žádostí ve vztahu ke splnění podmínek daných příslušným programem podpory,
- kontrola a vyhodnocení údajů potřebných pro rozhodnutí o schválení žádosti o podporu,
- kontrola dokladů prokazujících účelovost poskytnuté podpory,
- kontrola podkladů pro vyúčtování a vyplacení poskytnuté podpory.

Výše uvedenými kontrolami projdou veškeré podané žádosti, týkající se jednotlivých typů podpor. V celém období vyplácení podpory jsou případy monitorovány věcně příslušnými pracovníky z různých úseků a hledisek. V případě, že v rámci těchto kontrol dojde ke zjištění nesrovnalostí, jsou tyto případy předávány úseku kontroly k provedení kontroly na místě.

Samotný výběr klientů ke kontrole na místě je podřízen několika kritériím. V první řadě se přednostně řeší kontroly na místě u klientů vzešlé ze zjištění v rámci předběžné a průběžné kontroly ostatních útvarů. Zbytek kontrolní kapacity v jednotlivých obdobích je směřován podle analýzy výběru klientů tak, aby došlo k rovnoměrnému plošnému zkontrolování jednotlivých typů podpor a také přiměřeně rovnoměrnému plošnému rozložení kontrolovaných klientů v jednotlivých regionech (viz Přehled procenta kontrolovaných smluv zobrazený v mapě).

Úsek kontroly na základě zkušeností získaných z kontrol v předchozích letech a také s ohledem na nárůst počtu žadatelů a rozšíření počtu programů a okruhů příjemců podpor byl postupně pracovně posílen, a proto mohl v roce 2016 provádět kontrolní činnosti ve vyšším počtu případech. S ohledem na nízkou četnost negativních kontrolních zjištění došlo ke snížení poměru prováděných kontrol u smluv na finanční podporu pojištění vůči kontrolám prováděným u smluv na podporu úroků. Celkově však došlo k nárůstu počtu kontrolovaných smluv u obou typů podpor (viz Tabulka č. 15). U nově poskytovaných podpor ve formě úvěrů nebyla tato kontrola v roce 2016 úsekem kontrol zahájena, s ohledem na termíny vlastního uzavírání smluv realizované v převážné většině v druhém pololetí roku 2016. Úsek kontroly bude proto kontrolu poskytnutých úvěrů postupně provádět v následujících letech tak, aby bylo možné posoudit aktuální situaci klienta nejen z průběžně předkládaných účetních podkladů na věcně příslušné úseky, ale i přímo u klientů.

Operativní předávání podnětů z kontrol předběžných a průběžných umožňuje realizovat kontrolní šetření u klientů zejména v případech, kdy je nutné některé skutečnosti na místě ověřit. Pro zlepšení kontrolního působení na klienty se také více zohledňuje kritérium rizika daného typu podpory a klienta oproti plošnému pokrytí kontrol v jednotlivých regionech (viz Tabulka č. 16). Tomu odpovídá i celkový počet negativních zjištění z celkového počtu realizovaných kontrol (viz Tabulka č. 14). Z pohledu na typ a závažnost příslušných porušení je možno konstatovat, že se ve většině případů jednalo o porušení oznamovací povinnosti klientem, dále o prodej podporovaného majetku před splacením úvěru a nesprávné čerpání úvěru na úhradu dříve zaplacených faktur (viz Tabulka č. 17). Výsledky kontrol se také průběžně promítají do úprav vnitřních postupů, ale i některých podmínek u nově navrhovaných podpor tak, aby se mohlo co nejvíce předcházet případným nedostatkům u jednotlivých příjemců podpor.

V následujících tabulkách jsou uvedena procenta negativních zjištění, dále počty zkontrolovaných podpor úvěrových smluv u klientů za léta 2010 – 2016 včetně objemu zkontrolovaných finančních prostředků a mapa znázorňující plošné rozmístění kontrol u klientů v jednotlivých regionech za období 2010–2016.

VÝROČNÍ ZPRÁVA ZA ROK 2016

Tabulka č. 14 – souhrnné údaje o počtu provedených kontrol, zjištěných nedostatků a procento zjištěných nedostatků z provedených kontrol v letech 2010–2016

Počet provedených kontrol, zjištěných nedostatků a procento zjištěných nedostatků v letech 2010 – 2016								
Rok	2010	2011	2012	2013	2014	2015	2016	Celkem
Celkem kontrolovaných smluv podpor (úvěrů i pojištění)	584	708	488	422	398	437	633	3670
Počet nedostatků zjištěných kontrolou	43	19	52	25	39	34	51	263
Procento zjištěných nedostatků z kontrolovaných smluv	7,36	2,68	10,66	5,92	9,80	7,78	8,06	7,17

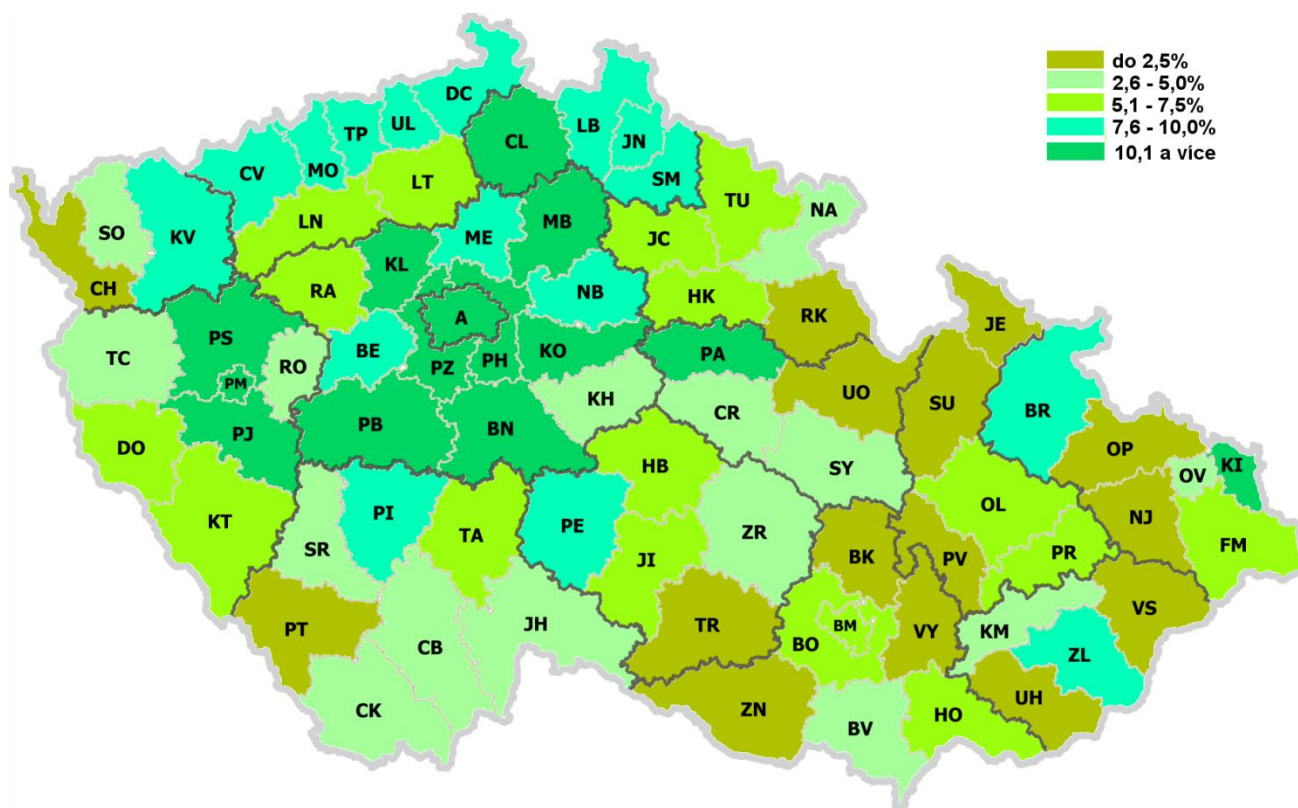
Tabulka č. 15 – souhrnné údaje o počtu provedených kontrol smluv na podporu části úroků z úvěrů a smluv na finanční podporu pojištění v letech 2010–2016.

Počet provedených kontrol na podporu části úroků z úvěrů a na fin. podporu pojištění v letech 2010 – 2016							
Rok	2010	2011	2012	2013	2014	2015	2016
Kontrolované úvěry v tis. Kč	779 709	727 224	690 182	616 889	568 078	610 897	949 833
Kontrolované pojistné v tis. Kč	69 701	86 051	74 223	33 148	51 394	40 403	59 974
Smlouvy o poskytnutí podpory úroků	276	283	248	279	271	294	474
Smlouvy o finanční podpoře pojištění	308	425	240	143	127	143	159
Celkem kontrolovaných smluv	584	708	488	422	398	437	633

Tabulka č. 16 – údaje o počtu provedených kontrol smluv na podporu části úroků z úvěrů v porovnání s podporovanými smlouvami.

1	Počet schválených smluv na podporu části úroků z úvěrů od roku 2010 do roku 2016	23 375
2	Počet smluv na podporu části úroků z úvěrů, kde nebyl úvěr splacen do konce roku 2016	17 688
3	- z toho počet nově schválených smluv na podporu části úroků z úvěrů v roce 2016	4 020
4	Počet kontrolovaných smluv na podporu části úroků z úvěrů v roce 2016	474
5	Počet kontrolovaných smluv na podporu části úroků z úvěrů od roku 2010, u kterých nebyly úvěry do konce roku 2016 splaceny	1 042
6	Počet kontrolovaných smluv na podporu části úroků z úvěrů od roku 2010 do roku 2016	2 125
7	% kontrolovaných smluv na podporu části úroků z úvěrů v roce 2016 (ř.4) ze smluv s nesplacným úvěrem (ř.2)	2,68
8	% kontrolovaných smluv od roku 2010 u kterých nebyly úvěry do konce roku 2016 splaceny (ř.5) ze smluv, kde nebyl úvěr splacen do konce roku 2016 (ř.2)	5,89
9	% kontrolovaných smluv na podporu části úroků z úvěrů od roku 2010 (ř.6) ze schválených smluv od roku 2010 (ř.1)	9,09

Přehled procenta kontrolovaných smluv od roku 2010 a nesplacených do konce roku 2016 z celkem nesplacených smluv v jednotlivých regionech (viz souhrnně Tabulka č. 16 řádek 8).



Tabulka č. 17 - přehled nejčastějších nedostatků zjištěných v rámci kontrol na místě u klientů v letech 2010–2016.

kód	popis	2010	2011	2012	2013	2014	2015	2016	celkem
Kontrolní nálezy u podpory úvěrů									
1	Nedodržení podnikatelského záměru	0	0	1	0	0	1	0	2
2	Neoprávněné čerpání úvěru na úhradu DPH	18	5	1	1	1	0	1	27
3	Neoprávněné čerpání úvěru na úhradu bankovních poplatků	0	0	0	0	0	0	0	0
4	Neoprávněné čerpání úvěru na úhradu dříve zaplacených faktur	1	2	2	0	1	0	6	12
5	Nedodržení ustanovení uvedených v Prohlášení ručitele	0	0	0	0	0	0	0	0
6	Neoprávněné čerpání úvěru na úhradu vnitropodnikových faktur	0	0	0	0	0	0	0	0
7	Neoprávněné čerpání úvěru na úhradu faktur za opravu	0	0	0	0	0	0	0	0
8	Neoprávněné čerpání investičního úvěru na provozní účely	0	0	0	0	0	0	0	0
9	Neoprávněné čerpání dvojí podpory na stejný účel (PGRLF, MZe)	0	0	0	0	0	0	0	0

kód	popis	2010	2011	2012	2013	2014	2015	2016	celkem
10	Prodej majetku před splacením úvěru bez souhlasu PGRLF	1	4	3	1	15	13	10	47
11	Nedodržení oznamovací povinnosti klienta	11	5	35	20	19	17	28	135
12	Neumožnění kontroly ze strany klienta	0	0	0	0	0	0	0	0
13	Ostatní	12	2	9	3	2	3	6	37
	Celkem za podporu úvěrů	43	18	51	25	38	34	51	260
Kontrolní nálezy u podpory pojištění									
20	Úhrada nesprávné výše pojistného s následkem neoprávněně vyplacené podpory	0	0	0	0	0	0	0	0
21	Úhrada nesprávné výše pojistného bez následku neoprávněně vyplacené podpory	0	0	0	0	1	0	0	1
22	Chybně uvedená výše pojistného s následné neoprávněně vyplacené podpory	0	1	1	0	0	0	0	2
23	Neoznámení změny výše pojistného s následné neoprávněně vyplacené podpory	0	0	0	0	0	0	0	0
	Celkem za podporu pojištění	0	1	1	0	1	0	0	3
	Celkem za podporu úroků a pojištění	43	19	52	25	39	34	51	263

8. Řízení rizik

V roce 2016 byl v PGRLF zřízen úsek řízení rizik, který zajišťuje veškeré aktivity spojené se systematickým řízením rizik. V rámci procesu řízení rizik byla identifikována významná rizika, jejichž sledováním se úsek řízení rizik postupně zabýval. Součástí procesu řízení rizik je identifikace rizik, jejich analýza a hodnocení. Na základě výsledků analýz a hodnocení rizik jsou navrhována a přijímána opatření pro jejich řízení a snižování. Mezi základní sledovaná rizika patří rizika kreditní, operační, tržní, likviditní a reputační. O identifikovaných rizicích jsou pravidelně informovány orgány PGRLF, včetně zřízeného orgánu dozorčí rady – výboru pro audit.

V rámci nových úvěrových programů dochází k posuzování kreditního rizika při schvalování jednotlivých obchodních případů při využití interních a externích nástrojů a zdrojů dat. Součástí systému řízení rizik je víceúrovňové schvalování rizik. Za tímto účelem byl rozšířen a restrukturalizován Výbor pro podpory a úvěry, který je poradním orgánem představenstva a podílí se na schvalování obchodních případů.

Celkově lze v roce 2016 nastavený systém řízení rizik považovat za konzervativní a využívající principy a zásady aplikované ve finančním sektoru. Cílem systému řízení rizik je zajistit dlouhodobě udržitelný rozvoj PGRLF při akceptaci přiměřené míry podstupovaných rizik.

Úsek řízení rizik se v roce 2016 významně podílel na provedené revizi investiční strategie ve správě portfolia cenných papírů a na hodnocení bank, které jsou využívány pro zhodnocování dočasně volných finančních aktiv. V procesu revize investiční strategie pro správu portfolia cenných papírů byl kladen důraz zejména na zpřísnění kreditního a měnového rizika při zachování dostatečné diverzifikace investičních instrumentů.

Všechna známá rizika jsou účetně oceněna.

Rizika vyplývající ze smluv o obhospodařování finančních aktiv a z uložených depozit jsou účetně vyjádřena tržním přeceněním k datu účetní závěrky vč. zaúčtování alikvotních úrokových výnosů, popř. vytvořením opravné položky.

Rizika v oblasti správy pohledávek jsou účetně vyjádřena tvorbou opravných položek podle interního pokynu.

Rizika z titulu vedených soudních sporů proti PGRLF jsou účetně vyčíslena tvorbou účetní rezervy dle interních předpisů.

Dalším rizikem, které v minulých letech nebylo účetně zohledněno, je riziko budoucího růstu úrokových sazeb u úvěrů, ke kterým má PGRLF závazek vyplácet podporu ještě po mnoho dalších let a vypočtená výše závazků vychází z aktuálních historicky nejnižších úrokových sazeb. Toto riziko bylo k 31. 12. 2016 zohledněno tvorbou účetní rezervy dle interního pokynu.

Účetní jednotce nejsou ke dni účetní závěrky známa jakákoliv další významná rizika, nezachycená v účetnictví, než výše uvedená, definována výše a detailně uvedena v příloze účetní závěrky (viz kapitola III.2. Příloha).

9. Poskytování informací podle zákona č. 106/1999 Sb., o svobodném přístupu k informacím

Podpůrný a garanční rolnický a lesnický fond, a.s. v souladu s ustanovením § 18, odst. 1 zák. č. 106/1999 Sb., o svobodném přístupu k informacím, ve znění pozdějších předpisů, tímto zveřejňuje výroční zprávu za rok 2016 o své činnosti v oblasti poskytování informací podle citovaného zákona:

Poskytování informací podle zákona č. 106/1999 Sb., o svobodném přístupu k informacím

Počet podaných žádostí o informace a počet vydaných rozhodnutí o odmítnutí žádosti:

Počet podaných žádostí o informace:	2
Počet vydaných rozhodnutí:	1
Počet odmítnutí žádosti:	1

Počet podaných odvolání proti rozhodnutí:	0
---	---

Opis podstatných částí každého rozsudku soudu ve věci přezkoumání zákonnosti rozhodnutí povinného subjektu o odmítnutí žádosti o poskytnutí informace a přehled všech výdajů, které povinný subjekt vynaložil v souvislosti se soudními řízeními o právech a povinnostech podle tohoto zákona, a to včetně nákladů na své vlastní zaměstnance a nákladů na právní zastoupení: 0

Výčet poskytnutých výhradních licencí, včetně odůvodnění nezbytnosti poskytnutí výhradní licence:	0
---	---

Počet stížností podaných podle § 16a, důvody jejich podání a stručný popis způsobu jejich vyřízení:	0
---	---

Další informace vztahující se k uplatňování tohoto zákona:

Žádosti o poskytnutí informací se týkaly:

Poskytnutí informací o výdajích na marketingové, reklamní a jiné komunikační služby vynaložené za posledních 5 zdaňovacích období, tj. v letech 2010 - 2015.

Poskytnutí informací o majetkových poměrech klienta, respektive zpřístupnění dokumentů, týkajících se konkrétního subjektu – samostatně podnikající fyzické osoby, a to zejména dokumentů a informací, týkajících se stavu zadlužení dané fyzické osoby v období v letech 2004 - 2016.

10. Informace o skutečnostech, které nastaly po konci rozvahového dne

Od 1. 1. 2017 došlo k úpravě pravidel některých programů včetně jejich názvů. Program Podpora nákupu techniky pro hospodaření v lesích byl přejmenován na program Lesní hospodář, program Podpora nákupu techniky a technologií pro dřevozpracující provozovny na program Zpracovatel dřeva, program Podpora školkařských provozoven na pozemcích určených k plnění funkce lesa na program Lesní školkař. Úprava pravidel se týká i programu Zpracovatel.

Dne 1. 1. 2017 zahájil PGRLF příjem žádostí o finanční podporu pojištění v rámci programů Podpora pojištění a Pojištění lesních porostů.

V rámci programů Úvěry na nákup půdy a Podpora nákupu půdy – snížení jistiny bylo od 1. 1. 2017 otevřeno čtvrté kolo příjmu žádostí.

Od 1. 3. 2017 bylo zahájeno páté kolo příjmu žádostí v rámci programu Úvěry na nákup půdy.

V návaznosti na schválený návrh státního rozpočtu pro rok 2017 byla rozhodnutím MZe ze dne 26. ledna 2017 poskytnuta PGRLF dotace pro činnost v roce 2017 ve výši 1 mld. Kč s účelem využití pro poskytované podpory v rámci všech platných programů a pro financování provozních výdajů PGRLF v roce 2017.

Ke dni 4. 3. 2017 byla ukončena spolupráce se smluvním správcem pohledávek v souvislosti s vypršením čtyřletého smluvního období. Od tohoto data jsou pohledávky spravovány a vymáhány vlastními zaměstnanci PGRLF.



Dne 30. března 2017 vydal jediný akcionář rozhodnutí, kterým schválil záměr představenstva na navýšení majetkového podílu ve společnosti Výstaviště České Budějovice a.s. postupem nuceného přechodu účastnických cenných papírů na hlavního akcionáře – PGRLF.

III. Účetní závěrka za rok 2016

1. Účetní závěrka

označ		AKTIVA	řád	Běžné účetní období			Min.úč.
				Brutto	Korekce	Netto	Netto
a	b	c	1	2	3	4	
	AKTIVA CELKEM (ř. 02 + 03 + 37 + 74)	001	4 115 293	-615 168	3 500 124	3 162 575	
B.	Dlouhodobý majetek (ř. 04 + 14 + 27)	003	577 690	-166 174	411 516	356 751	
B. I.	Dlouhodobý nehmotný majetek (ř.05 + 06 + 09 až 11)	004	87 442	-74 525	12 917	12 111	
2	Ocenitelná práva (ř. 07 + 08)	006	81 422	-74 525	6 897	11 174	
2.1	Software	007	80 163	-73 371	6 792	10 755	
2.2	Ostatní ocenitelná práva	008	1 258	-1 153	105	419	
5	Poskytnuté zálohy na dlouhodobý nehmotný majetek a nedokončený dlouhodobý nehmotný majetek (ř. 12 + 13)	011	6 020	0	6 020	937	
5.2	Nedokončený dlouhodobý nehmotný majetek	013	6 020	0	6 020	937	
B. II.	Dlouhodobý hmotný majetek (ř.15 + 18 až 20 + 24)	014	22 042	-18 502	3 540	2 855	
B. II. 1	Pozemky a stavby (ř. 16 + 17)	015	1 619	-1 596	24	40	
1.2	Stavby	017	1 619	-1 596	24	40	
2	Hmotné movité věci a jejich soubory	018	20 316	-16 906	3 410	2 140	
4	Ostatní dlouhodobý hmotný majetek (ř. 21 + 22 + 23)	020	106	0	106	106	
4.3	Jiný dlouhodobý hmotný majetek	023	106	0	106	106	
5	Poskytnuté zálohy na dlouhodobý hmotný majetek a nedokončený dlouhodobý hmotný majetek (ř. 25 + 26)	024	0	0	0	569	
5.2	Nedokončený dlouhodobý hmotný majetek	026	0	0	0	569	
B. III.	Dlouhodobý finanční majetek (ř. 28 až 34)	027	468 206	-73 147	395 059	341 785	
B. III. 1	Podíly - ovládaná nebo ovládající osoba	028	324 908	0	324 908	306 284	
3	Podíly - podstatný vliv	030	77 413	-55 688	21 725	21 725	
6	Zápůjčky a úvěry - ostatní	033	65 885	-17 459	48 426	13 776	
C.	Oběžná aktiva (ř. 38 + 46 + 68 + 71)	037	3 533 746	-448 995	3 084 751	2 802 867	
C. II.	Pohledávky (ř. 47 + 57)	046	575 791	-448 965	126 827	503 260	
C. II. 1	Dlouhodobé pohledávky (ř. 48 až 52)	047	862	-668	194	214	
1.5	Pohledávky - ostatní (ř. 53 až 56)	052	862	-668	194	214	
1.5.2	Dlouhodobé poskytnuté zálohy	054	194	0	194	214	
1.5.4	Jiné pohledávky	056	668	-668	0	0	
C. II. 2	Krátkodobé pohledávky (ř. 58 až 61)	057	574 930	-448 297	126 633	503 045	
C. II. 2.1	Pohledávky z obchodních vztahů	058	160 382	-36 615	123 767	0	
2.2	Pohledávky - ovládaná nebo ovládající osoba	059	1 091	0	1 091	2 182	
2.4	Pohledávky - ostatní (ř. 62 až 67)	061	413 456	-411 682	1 774	500 864	
2.4.4	Krátkodobé poskytnuté zálohy	065	523	0	523	601	
2.4.6	Jiné pohledávky	067	412 934	-411 682	1 251	500 262	
C. III.	Krátkodobý finanční majetek (ř. 69 + 70)	068	2 017 790	-30	2 017 760	2 129 231	
2	Ostatní krátkodobý finanční majetek	070	2 017 790	-30	2 017 760	2 129 231	
C. IV.	Peněžní prostředky (ř. 72 +73)	071	940 164	0	940 164	170 377	
C. IV. 1	Peněžní prostředky v pokladně	072	33	0	33	109	
2	Peněžní prostředky na účtech	073	940 131	0	940 131	170 268	
D. I.	Časové rozlišení (ř. 75 až 77)	074	3 857	0	3 857	2 957	
D. I.	Náklady příštích období	075	3 839	0	3 839	2 957	
D. III.	Příjmy příštích období	077	18	0	18	0	

označ a	PASIVA b	řád c	Běžné úč. období 5	Min.úč. období 6
	PASIVA CELKEM (ř. 79 + 101 + 141)	078	3 500 124	3 162 575
A.	Vlastní kapitál (ř. 80 + 84 + 92 + 96 + 99 - 101)	079	1 825 227	1 603 800
A. I.	Základní kapitál (ř. 81 až 83)	080	500 000	500 000
1	Základní kapitál	081	500 000	500 000
A. II.	Ážio a kapitálové fondy (ř. 85 + 86)	084	763 518	750 212
2	Kapitálové fondy (ř. 87 až 91)	086	763 518	750 212
2.1	Ostatní kapitálové fondy	087	763 518	750 212
A. III.	Fondy ze zisku (ř. 93 + 94)	092	352 724	333 956
A. III. 1	Ostatní rezervní fondy	093	138 867	138 867
2	Statutární a ostatní fondy	094	213 857	195 089
A. V. 1	Výsledek hospodaření běžného účetního období (+/-) (ř.01 - (+ 69 + 73 + 80 + 83 + 88 + 89 + 122)ř)	099	208 985	19 632
B. + C.	Cizí zdroje (ř. 102 + 107)	101	1 558 519	1 271 588
B. I.	Rezervy (ř. 91 až 94)	102	129 673	9 165
2	Rezervy podle zvláštních právních předpisů	104	38 931	0
4	Ostatní rezervy	106	90 741	9 165
C.	Závazky (ř. 108 + 123)	107	1 428 846	1 262 423
C. I.	Dlouhodobé závazky (ř. 109 + 112 až 119)	108	979 100	868 015
9	Závazky - ostatní (ř. 120 - 122)	119	979 100	868 015
9.2	Dohadné účty pasivní	121	979 100	868 015
C. II.	Krátkodobé závazky (ř. 124 + 127 až 133)	123	449 746	394 408
4	Závazky z obchodních vztahů	129	2 516	2 126
8	Závazky - ostatní (ř. 134 až 140)	133	447 230	392 281
8.3	Závazky k zaměstnancům	136	4 051	2 020
8.4	Závazky ze sociálního zabezpečení a zdravotního pojištění	137	2 292	730
8.5	Stát - daňové závazky a dotace	138	849	375
8.6	Dohadné účty pasivní	139	438 779	388 909
8.7	Jiné závazky	140	1 259	248
D.	Časové rozlišení pasiv (ř. 142 + 143)	141	116 379	287 187
D. I.	Výdaje příštích období	142	116 379	287 187

Podpis statutárního orgánu nebo fyzické osoby, která je účetní jednotkou:	Osoba zodpovědná za účetnictví (jméno a podpis):
 Ing. Zdeněk Nekula předseda představenstva	 Eva Suchá vedoucí oddělení účtárny

Odesláno dne:	Osoba odpovědná za účetní závěrku (jméno a podpis):
20.3.2017 14:30	 Ing. Petr Tureček člen představenstva



Účetní závěrka příloha k 2

VÝKAZ ZISKU A ZTRÁTY
ke dni 31.12.2016

 (v celých tisících Kč)
 DRUHOVÉ ČLENĚNÍ

IČ 49241494

Očekávaná firma nebo její název účetní jednotky

**Podpůrný a garanční rolnický a
 lesnický fond a.s.**

Sídlo, bydliště nebo místo podnikání účetní jednotky

Za Poříčskou branou č.p. 256/6
Praha 8 - Karlín
186 00

Označení a	TEXT b	Číslo řádku c	Skutečnost v účetní období	
			sledovaném 1	minulém 2
I.	Tržby z prodeje vlastních výrobků a služeb	01	34	0
A.	Výkonová spotřeba (ř. 04 + 05 + 06)	03	60 665	43 391
2.	Spotřeba materiálu a energie	05	3 573	1 398
3.	Služby	06	47 092	41 993
D.	Osobní náklady (ř. 10 + 11)	09	60 196	38 888
1.	Mzdové náklady	10	43 530	28 559
2.	Náklady na sociální zabezpečení, zdravotní pojištění a ostatní náklady (ř. 12 + 13)	11	16 666	10 329
2. 1	Náklady na sociální zabezpečení a zdravotní pojištění	12	15 856	9 945
2. 2	Ostatní náklady	13	811	384
E.	Úpravy hodnot v provozní oblasti (ř. 15 + 18 + 19)	14	-38 103	-40 314
1.	Úpravy hodnot dlouhodobého nehmotného a hmotného majetku (ř. 16 + 17)	15	7 857	6 818
1. 1	Úpravy hodnot dlouhodobého nehmotného a hmotného majetku - trvalé	16	7 778	6 818
1. 2	Úpravy hodnot dlouhodobého nehmotného a hmotného majetku - dočasné	17	78	0
3.	Úpravy hodnot pohledávek	19	-45 960	-47 132
III.	Ostatní provozní výnosy (ř. 21 + 22 + 23)	20	2 739	1 387
III. 1	Tržby z prodaného dlouhodobého majetku	21	5	163
3	Jiné provozní výnosy	23	2 734	1 224
F.	Ostatní provozní náklady (ř. 25 až 29)	24	47 871	45 330
3.	Daně a poplatky v provozní oblasti	27	491	194
4.	Rezervy v provozní oblasti a komplexní náklady příštích období	28	2 161	12
5.	Jiné provozní náklady	29	45 219	45 125
*	Provozní výsledek hospodaření (+/-) (ř. 01 + 02 - 03 - 07 - 08 - 09 - 14 + 20 - 24)	30	-117 857	-85 909
IV.	Výnosy z dlouhodobého finančního majetku - podíly (ř. 32 + 33)	31	1 091	2 182
IV. 1	Výnosy z podílů - ovládaná nebo ovládaná osoba	32	1 091	2 182
VI.	Výnosové úroky a podobné výnosy (ř. 40 + 41)	39	4 169	3 958
2	Ostatní výnosové úroky a podobné výnosy	41	4 169	3 958
I.	Úpravy hodnot a rezervy ve finanční oblasti	42	79 416	-103 621
VII.	Ostatní finanční výnosy	46	3 157 235	2 775 380
K.	Ostatní finanční náklady	47	2 717 293	2 779 540
*	Finanční výsledek hospodaření (+/-) (ř. 31 - 34 + 35 - 38 + 39 - 42 - 43 + 46 - 47)	48	365 786	105 601
**	Výsledek hospodaření před zdaněním (+/-) (ř. 30 + 48)	49	247 929	19 692
L.	Daň z příjmů (ř. 51 + 52)	50	38 944	60
1.	Daň z příjmů splatná	51	38 944	60
**	Výsledek hospodaření po zdanění (+/-) (ř. 49 - 53)	53	208 985	19 632
***	Výsledek hospodaření za účetní období (+/-) (ř. 53 - 54)	55	208 985	19 632
*	Čistý obrát za účetní období = I. + II. + III. + IV. + V. + VI. + VII	56	3 165 268	2 782 908

Odesláno dne: 20.3.2017 14:30	Podpis statutárního orgánu nebo fyzické osoby, která je účetní jednotkou:  Ing. Zdeněk Nekula předseda představenstva	Osoba zodpovědná za účetnictví (jméno a podpis):  Eva Suchá vedoucí oddělení účtárny	Osoba odpovědná za účetní závěrku (jméno a podpis):  Ing. Petr Turešák člen představenstva
-------------------------------------	---	--	--

Účetní závěrka
 příloha č. 3

PŘEHLED O ZMĚNÁCH VLASTNÍHO KAPITÁLU

 za období od 1. 1. 2016 do 31. 12. 2016
 (v celých tisících Kč)

IČ 49241494

Obchodní firma nebo jiný název účetní jednotky

Podpůrný a garanční rolnický a
lesnický fond a.s.Sídlo, bydliště nebo místo podnikání účetní
jednotky

Za Poříčskou branou č.p. 256/6

Praha 6 - Karlín

186 00

Položka	TEXT	Skutečnost v účetním období	
		sledovaném 1	minulém 2
A. Základní kapitál zapsaný v obchodním rejstříku (účet 411)			
A. 1.	Počáteční stav	500 000	500 000
A. 3.	Konečný zůstatek	500 000	500 000
C. A. +/- B. se zohledněním účtu 252			
C. 1.	Počáteční zůstatek A. +/- B.	500 000	500 000
C. 5.	Konečný zůstatek A. +/- B.	500 000	500 000
E. Rezervní fondy			
E. 1.	Počáteční stav	138 867	101 030
E. 2.	Zvýšení	0	37 837
E. 3.	Snížení	0	0
E. 4.	Konečný zůstatek	138 867	138 867
F. Ostatní fondy ze zisku			
F. 1.	Počáteční stav	195 090	37 293
F. 2.	Zvýšení	19 843	645 008
F. 3.	Snížení	1 076	487 212
F. 4.	Konečný zůstatek	213 857	195 089
G. Kapitálové fondy			
G. 1.	Počáteční stav	750 212	727 190
G. 2.	Zvýšení	13 306	23 022
G. 3.	Snížení		0
G. 4.	Konečný zůstatek	763 518	750 212
K.	Zisk/ztráta za účetní období po zdanění	208 985	19 632

Odesláno dne:	Podpis statutárního orgánu nebo fyzické osoby, která je účetní jednotkou:	Osoba zodpovědná za účetnictví (jméno a podpis):	Osoba zodpovědná za účetní závěrku (jméno a podpis):
20.3.2017			
14.30	Ing. Zdeněk Nekula předseda představenstva	Eva Suchá vedoucí oddělení účtárny	Ing. Petr Tureček člen představenstva

Účetní závěrka příloha
 č. 4

PŘEHLED O PENĚŽNÍCH TOCÍCH
(výkaz cash-flow)
ke dni 31.12.2016
(v celých tisících Kč)

 Zpracováno v souladu s
 vyhláškou č. 500/2002 Sb.

 Obchodní firma nebo jiný název účetní
 jednotky

**Podpůrný a garanční rolnický a
 lesnický fond a.s.**

 Sídlo, bydliště nebo místo podnikání účetní
 jednotky

Za Poříčskou branou č.p. 256/6

Praha 8

186 00

P.	Stav peněžních prostředků a peněžních ekvivalentů na začátku účetního období	2 299 608
Peněžní toky z hlavní výdělečné činnosti (provozní činnost)		
Z.	Účetní zisk nebo ztráta z běžné činnosti před zdaněním	247 929
A. 1	Úpravy o nepeněžní operace	73 765
A. 1 1	Odpisy stálých aktiv a umořování opravné položky k nabytému majetku	7 778
A. 1 2	Změna stavu opravných položek, rezerv	35 695
A. 1 3	Zisk z prodeje stálých aktiv	-5
A. 1 4	Výnosy z podílů na zisku	-1 091
A. 1 5	Vyúčtované nákladové úroky s výjimkou kapitalizovaných a vyúčtované výnosové úroky	-4 169
A. 1 6	Případné úpravy o ostatní nepeněžní operace	35 557
A. *	Čistý peněžní tok z prov.činnosti před zdaněním, změnami prac. kapitálu a mim.položka	321 694
A. 2	Změny stavu nepeněžních složek pracovního kapitálu	380 176
A. 2 1	Změna stavu pohledávek z provozní činnosti, přechodných účtů aktiv	384 560
A. 2 2	Změna stavu krátkodobých závazků z provozní činnosti, přechodných účtů pasiv	-4 384
A. 2 3	Změna stavu zásob	0
A. 2 4	Změna stavu krátkodobého finančního majetku nespádajícího do peněžních prostř. a ekvivalentů	0
A. **	Čistý peněžní tok z provozní činnosti před zdaněním a mimořádnými položkami	701 870
A. 3	Vypáčené úroky s výjimkou kapitalizovaných	0
A. 4	Přijaté úroky	4 169
A. 5	Zaplacená daň z příjmů za běžnou činnost a doměrky daně za minulá období	-13
A. 7	Přijaté podíly na zisku	2 182
A. ***	Čistý peněžní tok z provozní činnosti	708 208
Peněžní toky z investiční činnosti		
B. 1	Výdaje spojené s nabytím stálých aktiv	-62 335
B. 2	Příjmy z prodeje stálých aktiv	5
B. 3	Půjčky a úvěry spřízněným osobám	0
B. ***	Čistý peněžní tok vztahující se k investiční činnosti	-62 330
Peněžní toky z finančních činností		
C. 1	Dopady změn dlouhodobých, resp. krátkodobých závazků	0
C. 2	Dopady změn vlastního kapitálu na peněžní prostředky a ekvivalenty	12 438
C. 2 1	Zvýšení peněžních prostředků z důvodů zvýšení základního kapitálu, emisního ážia atd.	0
C. 2 2	Vyplacení podílů na vlastním jmění společníkům	0
C. 2 3	Další vklady peněžních prostředků společníků a akcionářů	0
C. 2 4	Úhrada ztráty společníky	0
C. 2 5	Přímé platby na vrub fondů	12 438
C. 2 6	Vypáčené dividendy nebo podíly na zisku včetně zaplacené daně	0
C. ***	Čistý peněžní tok vztahující se k finanční činnosti	12 438
F.	Čisté zvýšení resp. snížení peněžních prostředků	658 316
R.	Stav peněžních prostředků a pen. ekvivalentů na konci účetního období	2 957 924

Podpis statutárního orgánu nebo fyzické osoby, která je účetní jednotkou:		Osoba zodpovědná za účetnictví (jméno a podpis):	
 Ing. Zdeněk Nekula předseda představenstva		 Eva Suchá vedoucí oddělení účtárny	
Odesláno dne:	Osoba odpovědná za účetní závěrku (jméno a podpis):		
20.03.17	 Ing. Petr Tureček člen představenstva		
14:30			

2. Příloha

A. Obecné údaje

Účetní jednotka:

Název: **Podpůrný a garanční rolnický a lesnický fond, a.s.**
 Sídlo: Za Poříčskou bránou 256/6, Karlín, 186 00 Praha 8
 IČO: 49241494
 Právní forma: akciová společnost
 jediným akcionářem společnosti je Ministerstvo zemědělství

Základní údaje:

Podpůrný garanční rolnický a lesnický fond, a.s. (dále jen „Fond“) byl zapsán do obchodního rejstříku dne 16. září 1993. Byl založen na základě usnesení vlády České republiky č. 337 ze dne 23. června 1993.

Předmět podnikání:

- provádění operací na finančním trhu ke zmnožení disponibilních prostředků prostřednictvím zprostředkovatelských společností
- výroba, obchod a služby neuvedené v přílohách 1 až 3 živnostenského zákona

Předmět činnosti:

- Poskytování podpor podnikatelům, obcím a dobrovolným svazkům obcí ve venkovských oblastech ve formě
 - a) zápujček, úvěrů a zajištění dluhu
 - b) finančních prostředků určených pro snížení úrokového zatížení v případě úvěrů
 - c) finančních prostředků určených pro podporu pojištění a pro další schválené programy
- správa finančních prostředků určených na financování hlavních činností vymezených zakladatelem
- správa majetkových práv k akciím společnosti

Osoby s podílem 20 % a vyšším na základním kapitálu:

Název a sídlo osoby	podíl na základním kapitálu	
	absolutní	v %
Ministerstvo zemědělství, IČ 00020478 Těšnov 65/17, Nové Město, 110 00 Praha 1	500 000 tis. Kč	100%

Změny a dodatky v obchodním rejstříku:

V roce 2016 byly podány návrhy na zápis skutečností zapisovaných v obchodním rejstříku týkající se složení statutárních orgánů akciové společnosti a vydání nových stanov, do kterých byly implementovány organizační změny v řízení společnosti.

Účetní jednotky, v nichž má Fond větší než 20% podíl na jejich základním kapitálu s výsledky hospodaření k 31. 12. 2016:
Výstaviště České Budějovice a.s.

podíl na základním kapitálu: 90,90 %
 sídlo: Husova 523/30, České Budějovice 2, 370 05 České Budějovice
 vlastní kapitál: 495 387 tis. Kč
 výsledek hospodaření běžného účetního období: 8 956 tis. Kč
 Ovládací smlouva nebyla uzavřena.

Českomoravská společnost chovatelů, a.s.

podíl na základním kapitálu: 34,00 %
 sídlo: Benešovská 123, 252 09 Hradištko
 vlastní kapitál: 172 380 tis. Kč
 výsledek hospodaření běžného účetního období: 12 834 tis. Kč
 Ovládací smlouva nebyla uzavřena.

Výzkumný ústav pivovarský a sladařský, a.s.

podíl na základním kapitálu: 32,93 %
 sídlo: Lípová 15, Praha 2, 120 44
 vlastní kapitál: 48 993 tis. Kč
 výsledek hospodaření běžného účetního období: 109 tis. Kč
 Ovládací smlouva nebyla uzavřena.

MASO Hroznětín, a.s. – zrušen konkurz (neaktivní společnost před výmazem z obchodního rejstříku)

podíl na základním kapitálu: 22,50%
 sídlo: Hroznětín, okres Karlovy Vary

V roce 2016 byly v podílech a v ocenění vlastněných společností provedeny níže uvedené změny:

V souvislosti se strategickými cíli ve společnosti Výstaviště České Budějovice a.s. vyvinul hlavní akcionář (PGRLF) v roce 2016 zvýšenou aktivitu s cílem odkoupit podíly některých minoritních akcionářů a tím navýšit svůj podíl ve společnosti nad 90 %. Tento záměr byl po schválení jediného akcionáře v posledním čtvrtletí roku realizován, čímž bylo dosaženo podílu ve výši 90,90 %.

Z výše uvedených majetkových podílů byla na účet PGRLF v roce 2016 splacena pohledávka z dividendy společnosti Výstaviště České Budějovice a.s. za rok 2013 ve výši 2 182 tis. Kč, která nebyla v minulých letech vyplacena z důvodu probíhajícího soudního sporu o platnosti usnesení valné hromady, která o výplatě dividend rozhodla. Dále byla k 31. 12. 2016 zaúčtována pohledávka za dividendou společnosti Výstaviště České Budějovice za rok 2014 ve výši 1 091 tis. Kč, o které bylo rozhodnuto valnou hromadou společnosti v roce 2016.

V roce 2016 přijala účetní jednotka od dceřiné společnosti Výstaviště České Budějovice a.s. plnění za běžných tržních podmínek. Jednalo se o poskytnutí reklamních služeb nevýznamného finančního objemu a realizace expozice PGRLF na výstavě Země živitelka 2016.

Organizační struktura PGRLF, a.s.:

Společnost tvoří orgány (valná hromada, představenstvo, dozorčí rada, výbor pro audit) a organizační útvary.

Statutární orgán – představenstvo

Předseda:	Ing. Zdeněk Nekula
Místopředseda:	Ing. Radovan Odstrčil (od 9. 3. 2016) Ing. Pavel Sekáč (do 29. 2. 2016)
Členové:	Ing. Martin Fantyš (do 29. 2. 2016) Ing. Jiří Havlíček (do 29. 2. 2016) Ing. Pavel Kouřil (do 29. 2. 2016) Ing. Petr Tureček (od 1. 3. 2016) Mgr. Ondřej Mareček (od 1. 3. 2016) Ing. Radovan Odstrčil (od 1. 3. 2016)

Dozorčí rada

Předseda:	Ing. Jan Veleba (do 11. 4. 2016) Ing. Zdeněk Adamec (od 26. 4. 2016)
Místopředseda:	Ing. Vladimír Suchý (do 11. 3. 2016)
Členové:	Ing. Petr Tureček (do 31. 1. 2016) Prof. Ing. Petr Sklenička, CSc. (do 21. 2. 2016) Mgr. Ing. Alan Landa, MBA Ing. Václav Hlaváček, CSc. Ing. Zdeněk Adamec (od 11. 4. 2016) Ing. Martin Šebestyán, MBA (od 13. 9. 2016) Ing. Pavel Kouřil (od 6. 12. 2016)

Orgánem dozorčí rady byl v souladu se stanovami **výbor pro audit**, který v roce 2016 působil ve složení:

Předseda:	Mgr. Ing. Alan Landa, MBA
Místopředseda:	Ing. Vladimír Suchý (do 11. 3. 2016)
Člen:	Ing. Jiří Havlíček (od 1. 6. 2016)

Organizační útvary k 31. 12. 2016**I. úsek podpor**

- oddělení žádostí I
- oddělení žádostí II
- oddělení administrace
- oddělení vnitřní metodiky

II. úsek ekonomický

- oddělení účtárna
- oddělení pohledávek
- oddělení controllingu a reportingu
- oddělení čerpání úvěrových obchodů

III. úsek kontroly

- oddělení kontroly
- oddělení analytické

- IV. úsek provozní**
- oddělení provozně organizační
 - personalista
- V. úsek řízení rizik**
- oddělení metodiky řízení rizik
 - oddělení rizik
 - projektový manažer FTPR
 - oddělení právní
- VI. sekretariát**
- administrativní podpora vedení společnosti
- VII. interní audit**
- VIII. úsek ICT**
- oddělení provozu IS
 - oddělení rozvoje
- IX. úsek úvěrový a analytický**
- oddělení úvěrových specialistů
 - oddělení administrativy úvěrů

Počet zaměstnanců a osobní náklady:
Průměrný přepočtený počet zaměstnanců a jejich rozčlenění podle kategorií v průběhu účetního období

	2016	2015
Průměrný přepočtený počet zaměstnanců celkem a z toho:	66	46
Dělníci	0	0
THP	61	46
Vedoucí zaměstnanci	5	5

Výše odměn přiznaných členům řídicích, kontrolních či správních orgánů za účetní období

	2016	2015
Členové řídicích orgánů	4 807	583
Členové kontrolních orgánů	60	741
Členové správních orgánů	0	0

Výše vzniklých nebo sjednaných penzijních závazků bývalých členů

	2016	2015
Členové řídicích orgánů	0	0
Členové kontrolních orgánů	0	0
Členové správních orgánů	0	0

Údaje o poskytnutých zálohách, závdavcích, zápůjčkách a úvěrech, úvěrech a ostatních plněních členům řídicích, kontrolních a správních orgánů

<i>Zálohy, závdavky, zápůjčky nebo úvěry poskytnuté členům řídicích, kontrolních a správních orgánů</i>			
<i>Zálohy, závdavky, zápůjčky, úvěry</i>	<i>Úroková sazba</i>	<i>Splatnost</i>	<i>Zajištění</i>
Nebyly poskytnuty			

Ostatní bezplatné plnění členům řídicích, kontrolních a správních orgánů			
Užívání osobních vozidel	Užívání jiných věcí	Poskytování služeb účetní jednotkou	Platby důchodového pojištění
1 služební vozidlo	Výpočetní a mobilní technika	Služby mobilních operátorů	---

B. Informace o použitých obecných účetních zásadách a použitých účetních metodách

Účetní závěrka byla sestavena při respektování obecných účetních zásad bilanční kontinuity, stálosti metod a opatrnosti při oceňování aktiv a srovnatelnosti vykazovaných údajů tak, aby podávala věrný a poctivý obraz aktiv, závazků a jiných pasiv, výsledku hospodaření a finanční situace účetní jednotky.

1) Způsob oceňování majetku a závazků

I. Dlouhodobý majetek

O dlouhodobém nehmotném majetku se s výjimkou goodwillu účtuje od výše 60 tis. Kč. O samostatných movitých věcech se účtuje od výše 40 tis. Kč.

Dlouhodobý majetek se oceňuje pořizovacími cenami. Dlouhodobý majetek vytvořený vlastní činností se oceňuje vlastními náklady. Součástí ocenění nejsou úroky.

II. Finanční majetek

Účetní jednotka vlastnila v účetním období roku 2016 následující cenné papíry:

- Akcie evidované na účtu 061 - cenné papíry v ovládaných a řízených osobách – akcie společnosti Výstaviště České Budějovice a.s. Tyto akcie jsou oceňovány pořizovací cenou.
- Akcie evidované na účtu 062 - cenné papíry v podnicích s podstatným vlivem. Akcie jsou oceňovány pořizovací cenou - váženým aritmetickým průměrem.
K akciím účtovaným na účtech třídy 06 jsou tvořeny opravné položky v souladu s vyhláškou 500/2002 Sb.
- Akcie a podílové listy obchodované na burze cenných papírů, evidované na účtu 251 - krátkodobé majetkové cenné papíry. Přírůstky těchto akcií a podílových listů jsou oceňovány pořizovací cenou a úbytky v rámci jedné emise váženým aritmetickým průměrem. Ke dni účetní závěrky jsou přeceňovány na reálnou hodnotu.
- Dluhopisy evidované na účtu 253 jsou oceňovány pořizovací cenou (vážený aritmetický průměr), hodnota nakoupeného úrokového výnosu (kuponu) je evidována na samostatném AÚ.
Tyto CP jsou oceňovány průměrnou účetní hodnotou a k 31. 12. 2016 bylo provedeno přecenění na reálnou hodnotu.
- Zahraniční cenné papíry v cizí měně jsou oceňovány pořizovací cenou v cizí měně přepočtenou kurzem ČNB platným ke dni pořízení a ke dni účetní závěrky jsou přeceněny na reálnou hodnotu a přepočteny kurzem ČNB platným k 31. 12. 2016.

III. Pohledávky

Pohledávky se oceňují při vzniku jmenovitou hodnotou, při nabytí za úplaty nebo vkladem pořizovací cenou. Součástí pořizovací ceny jsou přímé náklady s pořízením související, zejména náklady na znalecké ocenění nakupovaných pohledávek, odměny právníkům a provize.

IV. Závazky

Závazky se oceňují při vzniku jmenovitou hodnotou, při převzetí pořizovací cenou.

2) Způsob stanovení úprav hodnot majetku (odpisy a opravné položky)

Ve změně způsobu oceňování ani v postupech účtování nedošlo v roce 2016 k žádným změnám.

Opravné položky se vytvářejí pouze k účtům majetku na základě provedené inventarizace v případech, kdy snížení ocenění majetku v účetnictví není trvalého charakteru. Oprávky jsou vytvářeny v souladu s účetními odpisy.

I. Dlouhodobý majetek

Trvalé snížení se účtuje prostřednictvím oprávek v návaznosti na aktualizaci odpisového plánu. Odpisování se provádí na základě odpisového plánu. Dlouhodobý nehmotný majetek a odpisovaný dlouhodobý hmotný majetek se odepisuje postupně s počátkem od následujícího měsíce po měsíci, v němž došlo k uvedení majetku do užívání. Doba odpisování je odvozena od předpokládané doby využitelnosti. Průběh odpisování je rovnoměrný.

Přechodné snížení ocenění dlouhodobého nehmotného a hmotného majetku se účtuje pomocí opravných položek. Jde zejména o:

- snížení ceny z titulu předpokládané nižší prodejní ceny, než je ocenění majetku v účetnictví
- investice na pronajatém majetku z důvodu ukončení nájemní smlouvy

Opravné položky se tvoří v odůvodněných případech rovněž u finančního majetku, pokud nebyl cenný papír, podíl a derivát oceněn reálnou hodnotou nebo ekvivalencí.

Účetní jednotka eviduje opravné položky k majetku:

- opravná položka k účtu 062 je vytvořena ve výši odpovídající (ne)možnosti realizace prodeje vlastněných podílů (probíhající konkurzní řízení).

II. Pohledávky

Pohledávky se oceňují při vzniku jmenovitou hodnotou, při nabytí za úplatu nebo vkladem pořizovací cenou. Součástí pořizovací ceny jsou přímé náklady s pořízením související, zejména náklady na znalecké ocenění nakupovaných pohledávek, odměny právníkům a provize. K ohroženým pohledávkám tvoříme opravné položky:

Ohrožené pohledávky – opravné položky tvořené dle zákona číslo 593/92 Sb., o rezervách pro zjištění základu daně z příjmů (dále ZOR):

- pohledávky za dlužníky v konkurzu ve výši 100 % rozvahové hodnoty pohledávky (§ 8),
- ostatní pohledávky ve výši dle § 8a a § 8c dle ZOR.

K pohledávkám, u kterých nelze uplatnit tvorbu zákonných opravných položek dle ZOR, jsou tvořeny účetní opravné položky následovně:

- pohledávky po splatnosti delší než 3 měsíce - tvorba OP ve výši 30 %
- pohledávky po splatnosti delší než 9 měsíce - tvorba OP ve výši 60 %
- pohledávky po splatnosti delší než 12 měsíce - tvorba OP ve výši 100 %

Na základě individuálního posouzení (např. řádné plnění sjednaného splátkového kalendáře) lze stanovit opravné položky nižší než ve výše uvedeném režimu. U pohledávek sporných nebo rizikových se opravná položka tvoří bez ohledu na dobu po splatnosti.

3) Způsob uplatnění při přepočtu údajů v cizích měnách na českou měnu

Způsob uplatnění při přepočtu údajů v cizích měnách na českou měnu (uplatnění směnných kursů vyhlášených Českou národní bankou jako běžných či stálých kursů s uvedením termínu jejich změn): denní kurs ČNB

4) Způsob stanovení reálné hodnoty příslušného majetku a závazků

Z finančního majetku se oceňují reálnou hodnotou cenné papíry k obchodování a cenné papíry realizovatelné. Změny reálných hodnot cenných papírů k obchodování se účtují výsledkově. Změny reálných hodnot, popř. změny ocenění na základě ekvivalence (podíly v ovládaných a řízených osobách mohou být oceněny ekvivalencí), ostatních cenných papírů a majetkových účastí se účtují rozvahově.

5) Odchyly od použitých účetních metod a způsobu oceňování

V roce 2016 nebyly použity žádné odchyly od použitých účetních metod a způsobu oceňování proti roku 2015.

6) Informace o použitém oceňovacím modelu a technice při ocenění reálnou hodnotou**1. Změna reálné hodnoty včetně změn v ocenění podílů ekvivalencí jednotlivých druhů finančního majetku a způsob jejich zaúčtování**

K datu účetní závěrky se majetkové cenné papíry k obchodování oceňují reálnou hodnotou. **Kurové rozdíly z cenných papírů a podílů** se při ocenění ke konci rozvahového dne nebo k jinému okamžiku, k němuž se sestavuje účetní závěrka, neúčtují samostatně na příslušné účty nákladů a výnosů, ale jsou součástí ocenění reálnou hodnotou.

2. Deriváty – jejich rozsah, podstata, zajištění budoucích peněžních toků a způsob jejich zaúčtování

Pevné termínované operace – měnové swapy – účtovány jsou v okamžiku jejich sjednání do okamžiku vypořádání na podrozvahových a rozvahových účtech. Změna reálné hodnoty derivátu se účtuje jako finanční náklad nebo finanční výnos a je oceněn správcem portfolia.

3. Odůvodnění případné tvorby a výše opravné položky, pokud nebyl majetek oceněn reálnou hodnotou nebo ekvivalencí

Není relevantní

7) Zásady pro stanovení peněžních prostředků a peněžních ekvivalentů:

Za peněžní prostředky se považují peníze v hotovosti včetně cenin, peněžní prostředky na účtech a peníze na cestě.

Za peněžní ekvivalenty se považují termínované vklady a depozitní směnky a dále likvidní cenné papíry určené k obchodování na veřejném trhu.

C. Vysvětlující a doplňující informace k účetní závěrce

Pohledávky a dluhy se splatností delší než 5 let

Pohledávky a dluhy se splatností delší než 5 let k 31. 12. 2016

v Kč

Položka rozvahy	Částka	Splatnost	Opravná položka	Poznámka
Aktiva - B.III.6	584 223	20. 6. 2031	0	Úvěr na nákup půdy
Aktiva - B.III.6	194 595	20. 9. 2022	0	Investiční úvěr
Aktiva - B.III.6	694 685	20. 9. 2024	0	Investiční úvěr
Aktiva - B.III.6	4 420 088	20. 12. 2035	0	Úvěr na nákup půdy
Aktiva - B.III.6	3 600 000	20. 12. 2025	0	Investiční úvěr SZ
Aktiva - B.III.6	694 595	20. 9. 2023	0	Investiční úvěr
Aktiva - B.III.6	192 287	20. 9. 2028	0	Investiční úvěr
Aktiva - B.III.6	11 036 773	nad 5 let	0	Úvěry na nákup půdy bez uzavřeného splátkového kalendáře
celkem	21 417 246			

Pohledávky a dluhy se splatností delší než 5 let k 31. 12. 2015

Položka rozvahy	Částka	Splatnost	Opravná položka	Poznámka
nevyskytovaly se				

Pohledávky a dluhy kryté věcnými zárukami vykázané v rozvaze

Pohledávky a dluhy kryté věcnými zárukami

v Kč

Položka rozvahy	Částka	Splatnost	Povaha a forma záruky
Aktiva - B.III.6	17 308 773	2022 - 2036	zástavní právo k nemovitým věcem
Aktiva - B.III.6	4 000 000	2025	zástavní právo k nemovitým věcem
Aktiva - B.III.6	29 180 034	2018 - 2028	zástavní právo k nemovitým věcem
Aktiva - C.II.2.4	13 465 702	po splatnosti	garance a zástavy nemovitých věcí
Celkem	63 954 509		
Pasiva			
dluhy kryté věcnými zárukami nejsou			

Informace o transakcích uzavřených se spřízněnou stranou, které nebyly uzavřeny za běžných tržních podmínek

1. Transakce typu nákup (z pohledu účetní jednotky) za celé účetní období 2016 a 2015

Spřízněná strana/vztah ÚJ ke spřízněné straně	Popis transakce, smlouvy, protiplnění, opatření – jejich výhody a nevýhody	Finanční objem bez DPH
	Nebyly realizovány	

VÝROČNÍ ZPRÁVA ZA ROK 2016

2. Transakce typu prodej (z pohledu účetní jednotky) za celé účetní období 2016 a 2015

Spřízněná strana/vztah ÚJ ke spřízněné straně	Popis transakce, smlouvy, protiplnění, opatření – jejich výhody a nevýhody	Finanční objem bez DPH
	Nebyly realizovány	

Výnosy a náklady mimořádné svým objemem a původem v roce 2016

Položka výkazu zisku a ztráty	Částka v Kč	Povaha, původ a popis vzniku
VII.	360.354.527,-- - z toho: 280.000.000,--	Zúčtování prostředků ze SR na poskytnuté úvěry - poskytnutí provozního úvěru Českomoravské společnosti chovatelů, a.s.

Pohledávky, dluhy, podmíněné závazkové vztahy a poskytnuté záruky neuvedené v rozvaze v r. 2016

	Celková výše v r. 2016 v Kč	Celková výše v r. 2015 v Kč
<i>Pohledávky neuvedené v rozvaze - jedná se o rozdíl mezi jmenovitou hodnotou a pořizovací cenou postoupených pohledávek</i>	52 891 274	53 793 251
<i>Dluhy neuvedené v rozvaze</i>	0	0
<i>Podmíněné závazkové vztahy</i>	0	0
<i>Poskytnuté garance k nesplaceným úvěrům</i>	29 118 000	35 786 770
<i>Poskytnuté věcné záruky</i>	2 763 898	3 436 242

Povaha a obchodní účel operací, které nejsou zahrnuty v rozvaze, a jejich finanční dopad v r. 2016

	Celková výše
<i>Obchodní operace neuvedené v rozvaze</i>	nejsou
<i>Penzijní závazky</i>	nejsou
<i>Závazky vůči účetním jednotkám v konsol. celku neuvedené v rozvaze</i>	nejsou

Povaha a obchodní účel operací, které nejsou zahrnuty v rozvaze, a jejich finanční dopad v r. 2015

	Celková výše
<i>Obchodní operace neuvedené v rozvaze</i>	nejsou
<i>Penzijní závazky</i>	nejsou
<i>Závazky vůči účetním jednotkám v konsolidačního celku neuvedené v rozvaze</i>	nejsou

Pohledávky a závazky k 31. 12. 2016 v Kč

Položka rozvahy	méně než 0 dní	0 až 29 dní	30 až 59 dní	60 až 89 dní	90 až 119 dní	120 až 365 dní	více než 365 dní	Celkem
A - B.III.6.	48 527 089	0	0	0	0	0	17 358 082	65 885 171
A - C.II.2.4.6.	1 707 504	47 141	46 253	395 907	46 253	1 490 262	409 171 435	412 904 754
A - C.II.2.1.	123 767 478	0	0	0	0	0	36 614 682	160 382 160
A - C.II.1.5.4.	667 668							667 668
P - C.II.8.7.	1 190 466	18 953	63	74	93	44 241	4 959	1 258 849

Pohledávky a závazky k 31. 12. 2015 v Kč								
Položka rozvahy	méně než 0 dní	0 až 29 dní	30 až 59 dní	60 až 89 dní	90 až 119 dní	120 až 365 dní	více než 365 dní	Celkem
A - B.III.6.	14 119 396	0	0	0	0	0	17 400 232	31 519 628
A - C.II.2.4.6.	501 047 749	53 921	57 346	404 084	0	1 073 803	451 897 542	954 534 445
A - C.II.2.1.	0	0	0	0	0	0	39 779 983	39 779 983
A - C.II.1.5.4.	587 413							587 413
P - C.II.8.7.	238 599	2 304	0	0	0	2 282	4 958	248 143

Závazky k podnikům ve skupině: nevyskytují se

Závazky nezachycené v rozvaze: záruky za jiný subjekt (viz níže kapitola Ostatní informace)

Informace o vyměnitelných dluhopisech a podobných cenných papírech nebo právech s vyznačením jejich počtu a rozsahu práv, které zakládají

Vyměnitelné dluhopisy a podobné cenné papíry nebo práva v roce 2016 a 2015

Druh dluhopisu/cenného papíru/práva	Rozsah práv, která zakládají	Počet v ks
žádné		

Celkové náklady na odměny statutární auditorské společnosti za účetní období v Kč (včetně DPH)		
	2016	2015
povinný audit účetní závěrky	484 000	484 000
jiné ověřovací služby	0	0
daňové poradenství	0	0
jiné neauditorské služby	0	0

Srovnatelnost informací uvedených v rozvaze, výkazu zisku a ztráty a přehledu o změnách vlastního kapitálu

Rozvaha

v tis. Kč

AKTIVA			Stávající položky k 31. prosinci 2015		
Nové položky k 1. lednu 2016					
	AKTIVA CELKEM	3 162 575		AKTIVA CELKEM	3 162 575
A.	Pohledávky za upsaný základní kapitál		A.	Pohledávky za upsaný základní kapitál	
B.	Dlouhodobý majetek	356 751	B.	Dlouhodobý majetek	356 751
B.I.	Dlouhodobý nehmotný majetek	12 111	B.I.	Dlouhodobý nehmotný majetek	12 111
B.I.1.	Nehmotné výsledky výzkumu a vývoje		B.I.2.	Nehmotné výsledky výzkumu a vývoje	
B.I.2.	Ocenitelná práva	11 174		<i>součtová položka B.I.3. a B.I.4.</i>	11 174
B.I.2.1.	Software	10 755	B.I.3.	Software	10 755
B.I.2.2.	Ostatní ocenitelná práva	419	B.I.4.	Ocenitelná práva	419
B.I.3.	Goodwill		B.I.5.	Goodwill	
B.I.4.	Ostatní dlouhodobý nehmotný majetek			<i>součtová položka B.I.1. a B.I.6.</i>	0
	Poskytnuté zálohy na dlouhodobý nehmotný majetek a nedokončený dlouhodobý nehmotný majetek	937	B.I.1.	Zřizovací výdaje	
B.I.5.1.	Poskytnuté zálohy na dlouhodobý nehmotný majetek		B.I.6.	Jiný dlouhodobý nehmotný majetek	
B.I.5.2.	Nedokončený dlouhodobý nehmotný majetek	937		<i>součtová položka B.I.8. a B.I.7.</i>	937
B.II.	Dlouhodobý hmotný majetek	2 855	B.I.8.	Poskytnuté zálohy na dlouhodobý nehmotný majetek	
B.II.1.	Pozemky a stavby	40	B.I.7.	Nedokončený dlouhodobý nehmotný majetek	937
B.II.1.1.	Pozemky		B.II.	Dlouhodobý hmotný majetek	2 855
B.II.1.2.	Stavby	40		<i>součtová položka B.II.1. a B.II.2.</i>	40
B.II.2.	Hmotné movité věci a jejich soubory	2 140	B.II.1.	Pozemky	
B.II.3.	Oceňovací rozdíl k nabytému majetku		B.II.2.	Stavby	40
B.II.4.	Ostatní dlouhodobý hmotný majetek	106	B.II.3.	Samostatné hmotné movité věci a soubory hmotných movitých věcí	2 140
B.II.4.1.	Pěstitelské celky trvalých porostů		B.II.9.	Oceňovací rozdíl k nabytému majetku	
B.II.4.2.	Dospělá zvířata a jejich skupiny			<i>součtová položka B.II.4. až B.II.6.</i>	106
B.II.4.3.	Jiný dlouhodobý hmotný majetek	106	B.II.4.	Pěstitelské celky trvalých porostů	
B.II.5.	Poskytnuté zálohy na dlouhodobý hmotný majetek a nedokončený dlouhodobý hmotný majetek	569	B.II.5.	Dospělá zvířata a jejich skupiny	
B.II.5.1.	Poskytnuté zálohy na dlouhodobý hmotný majetek		B.II.6.	Jiný dlouhodobý hmotný majetek	106
B.II.5.2.	Nedokončený dlouhodobý hmotný majetek	569		<i>součtová položka B.II.8. a B.II.7.</i>	569
B.III.	Dlouhodobý finanční majetek	341 785	B.II.8.	Poskytnuté zálohy na dlouhodobý hmotný majetek	
B.III.1.	Podíly - ovládaná nebo ovládající osoba	306 284	B.II.7.	Nedokončený dlouhodobý hmotný majetek	569
	Zápůjčky a úvěry - ovládaná nebo ovládající osoba		B.III.	Dlouhodobý finanční majetek	341 785
B.III.2.	Podíly - podstatný vliv	21 725		<i>součtová položka B.III.1. a B.III.6.</i>	306 284
	Zápůjčky a úvěry - ovládaná nebo ovládající osoba		B.III.1.	Podíly - ovládaná osoba	306 284
B.III.3.	Podíly - podstatný vliv	21 725	B.III.6.	Požizovaný dlouhodobý finanční majetek (část položky) viz. 2.	
	Zápůjčky a úvěry - ovládaná nebo ovládající osoba, podstatný vliv (část položky) viz. 3.		B.III.4.	Zápůjčky a úvěry - ovládaná nebo ovládající osoba, podstatný vliv (část položky) viz. 3.	
B.III.4.	Zápůjčky a úvěry - podstatný vliv			<i>součtová položka B.III.2. a B.III.6.</i>	21 725
B.III.5.	Ostatní dlouhodobé cenné papíry a podíly		B.III.2.	Podíly v účetních jednotkách pod podstatným vlivem	21 725
	Zápůjčky a úvěry - ostatní		B.III.6.	Požizovaný dlouhodobý finanční majetek (část položky) viz. 4.	
B.III.6.	Zápůjčky a úvěry - ostatní	13 776	B.III.4.	Zápůjčky a úvěry - ovládaná nebo ovládající osoba, podstatný vliv (část položky) viz. 5.	
B.III.7.	Ostatní dlouhodobý finanční majetek	0		<i>součtová položka B.III.3. a B.III.6.</i>	0
B.III.7.1.	Jiný dlouhodobý finanční majetek		B.III.3.	Ostatní dlouhodobé cenné papíry a podíly	
	Poskytnuté zálohy na dlouhodobý finanční majetek		B.III.6.	Požizovaný dlouhodobý finanční majetek (část položky) viz. 6.	
B.III.7.2.	Poskytnuté zálohy na dlouhodobý finanční majetek		B.III.5.	Jiný dlouhodobý finanční majetek (část položky) viz. 7.	13 776
				<i>součtová položka B.III.5., B.III.6. a B.III.7.</i>	0
				<i>součtová položka B.III.5. a B.III.6.</i>	0
			B.III.5.	Jiný dlouhodobý finanční majetek (část položky)	
			B.III.6.	Požizovaný dlouhodobý finanční majetek (část položky) viz. 8.	
			B.III.7.	Poskytnuté zálohy na dlouhodobý finanční majetek	

VÝROČNÍ ZPRÁVA ZA ROK 2016

C.	Oběžná aktiva	2 802 867	C.	Oběžná aktiva	2 802 867
C.I.	Zásoby	0	C.I.	Zásoby	0
C.I.1.	Materiál		C.I.1.	Materiál	
C.I.2.	Nedokončená výroba a polotovary		C.I.2.	Nedokončená výroba a polotovary	
C.I.3.	Výrobky a zboží	0	C.I.3.	<i>součtová položka C.I.3. a C.I.5.</i>	0
C.I.3.1.	Výrobky		C.I.3.	Výrobky	
C.I.3.2.	Zboží		C.I.5.	Zboží	
C.I.4.	Mladá a ostatní zvířata a jejich skupiny		C.I.4.	Mladá a ostatní zvířata a jejich skupiny	
C.I.5.	Poskytnuté zálohy na zásoby		C.I.6.	Poskytnuté zálohy na zásoby	
C.II.	Pohledávky	503 259	C.II.	<i>součtová položka C.II. a C.III.</i>	503 259
C.II.1.	Dlouhodobé pohledávky	214	C.II.	Dlouhodobé pohledávky	214
C.II.1.1.	Pohledávky z obchodních vztahů		C.II.1.	Pohledávky z obchodních vztahů	
C.II.1.2.	Pohledávky - ovládaná nebo ovládající osoba		C.II.2.	Pohledávky - ovládaná nebo ovládající osoba	
C.II.1.3.	Pohledávky - podstatný vliv		C.II.3.	Pohledávky - podstatný vliv	
C.II.1.4.	Odložená daňová pohledávka		C.II.8.	Odložená daňová pohledávka	
C.II.1.5.	Pohledávky - ostatní	214	C.II.8.	<i>součtová položka C.II.4. až C.II.7.</i>	214
C.II.1.5.1.	Pohledávky za společníky		C.II.4.	Pohledávky za společníky	
C.II.1.5.2.	Dlouhodobé poskytnuté zálohy	214	C.II.5.	Dlouhodobé poskytnuté zálohy	214
C.II.1.5.3.	Dohadné účty aktivní		C.II.6.	Dohadné účty aktivní	
C.II.1.5.4.	Jiné pohledávky		C.II.7.	Jiné pohledávky	
C.II.2.	Krátkodobé pohledávky	503 045	C.III.	Krátkodobé pohledávky	503 045
C.II.2.1.	Pohledávky z obchodních vztahů	0	C.III.1.	Pohledávky z obchodních vztahů	0
C.II.2.2.	Pohledávky - ovládaná nebo ovládající osoba	2 182	C.III.2.	Pohledávky - ovládaná nebo ovládající osoba	2 182
C.II.2.3.	Pohledávky - podstatný vliv		C.III.3.	Pohledávky - podstatný vliv	
C.II.2.4.	Pohledávky - ostatní	500 863	C.III.3.	<i>součtová položka C.III.4. až C.III.9.</i>	500 863
C.II.2.4.1.	Pohledávky za společníky		C.III.4.	Pohledávky za společníky	
C.II.2.4.2.	Sociální zabezpečení a zdravotní pojištění		C.III.5.	Sociální zabezpečení a zdravotní pojištění	
C.II.2.4.3.	Stát - daňové pohledávky		C.III.6.	Stát - daňové pohledávky	
C.II.2.4.4.	Krátkodobé poskytnuté zálohy	601	C.III.7.	Krátkodobé poskytnuté zálohy	601
C.II.2.4.5.	Dohadné účty aktivní		C.III.8.	Dohadné účty aktivní	
C.II.2.4.6.	Jiné pohledávky	500 262	C.III.9.	Jiné pohledávky	500 262
C.III.	Krátkodobý finanční majetek	2 129 231	C.III.9.	<i>součtová položka C.IV.3. a C.IV.4.</i>	2 129 231
C.III.1.	Podíly - ovládaná nebo ovládající osoba		C.IV.3.	Krátkodobé cenné papíry a podíly (část položky)	
C.III.2.	Ostatní krátkodobý finanční majetek	2 129 231	C.IV.4.	Požizovaný krátkodobý finanční majetek (část položky) viz. 9.	
C.IV.	Peněžní prostředky	170 377	C.IV.3.	Krátkodobé cenné papíry a podíly (část položky)	2 129 231
C.IV.1.	Peněžní prostředky v pokladně	109	C.IV.4.	Požizovaný krátkodobý finanční majetek (část položky) viz. 10.	
C.IV.2.	Peněžní prostředky na účtech	170 268	C.IV.4.	<i>součtová položka C.IV.1. a C.IV.2.</i>	170 377
D.	Časové rozlišení aktiv	2 957	C.IV.1.	Peníze	109
D.I.	Náklady příštích období	2 957	C.IV.2.	Účty v bankách	170 268
D.II.	Komplexní náklady příštích období	0	D.I.	Časové rozlišení	2 957
D.III.	Příjmy příštích období	0	D.I.1.	Náklady příštích období	2 957
			D.I.2.	Komplexní náklady příštích období	0
			D.I.3.	Příjmy příštích období	0

PASIVA			PASIVA		
<i>Nové položky k 1. lednu 2016</i>			<i>Stávající položky k 31. prosinci 2015</i>		
A.	PASIVA CELKEM	3 162 575	A.	PASIVA CELKEM	3 162 575
A.I.	Vlastní kapitál	1 603 800	A.I.	Vlastní kapitál	1 603 800
A.I.1.	Základní kapitál	500 000	A.I.1.	Základní kapitál	500 000
A.I.1.1.	Základní kapitál	500 000	A.I.1.1.	Základní kapitál	500 000
A.I.1.2.	Vlastní podíly (-)		A.I.1.2.	Vlastní akcie a vlastní obchodní podíly (-)	
A.I.1.3.	Změny základního kapitálu		A.I.1.3.	Změny základního kapitálu	
A.II.	Ážio a kapitálové fondy	750 212	A.II.	Kapitálové fondy	750 212
A.II.1.	Ážio		A.II.1.	Ážio	
A.II.2.	Kapitálové fondy	750 212	A.II.2.	<i>součtová položka A.II.2. až A.II.6.</i>	750 212
A.II.2.1.	Ostatní kapitálové fondy	750 212	A.II.2.	Ostatní kapitálové fondy	750 212
A.II.2.2.	Oceňovací rozdíly z přecenění majetku a závazků (+/-)		A.II.3.	Oceňovací rozdíly z přecenění majetku a závazků	
A.II.2.3.	Oceňovací rozdíly z přecenění při přeměnách obchodních korporací (+/-)		A.II.4.	Oceňovací rozdíly z přecenění při přeměnách obchodních korporací	
A.II.2.4.	Rozdíly z přeměn obchodních korporací (+/-)		A.II.5.	Rozdíly z přeměn obchodních korporací	
A.II.2.5.	Rozdíly z ocenění při přeměnách obchodních korporací (+/-)		A.II.6.	Rozdíly z ocenění při přeměnách obchodních korporací	

A.III.	Fondy ze zisku	333 956	A.III.	Fondy ze zisku	333 956
A.III.1.	Ostatní rezervní fondy	138 867	A.III.1.	Rezervní fond	138 867
A.III.2.	Statutární a ostatní fondy	195 089	A.III.2.	Statutární a ostatní fondy	195 089
A.IV.	Výsledek hospodaření minulých let (+/-)	19 632	A.IV.	Výsledek hospodaření minulých let	0
A.IV.1.	Nerozdělený zisk minulých let	19 632	A.IV.1.	Nerozdělený zisk minulých let	
A.IV.2.	Neuhrazená ztráta minulých let (-)		A.IV.2.	Neuhrazená ztráta minulých let	
A.IV.3.	Jiný výsledek hospodaření minulých let (+/-)		A.IV.3.	Jiný výsledek hospodaření minulých let	
A.V.	Výsledek hospodaření běžného účetního období (+/-)	0	A.V.1.	Výsledek hospodaření běžného účetního období (+/-)	19 632
A.VI.	Rozhodnuto o zálohové výplatě podílu na zisku (-)		A.V.2.	Rozhodnuto o zálohách na výplatu podílu na zisku (-)	
B. + C.	Cizí zdroje	1 271 588	B.	Cizí zdroje	1 271 588
B. I.	Rezervy	9 165	B. I.	Rezervy	9 165
B.I.1.	Rezerva na důchody a podobné závazky		B.I.2.	Rezerva na důchody a podobné závazky	
B.I.2.	Rezerva na daň z příjmů	0	B.I.3.	Rezerva na daň z příjmů	
B.I.3.	Rezervy podle zvláštních právních předpisů		B.I.1.	Rezervy podle zvláštních právních předpisů	
B.I.4.	Ostatní rezervy	9 165	B.I.4.	Ostatní rezervy	9 165
C.	Závazky	1 262 423		součtová položka B.II., B.III. a B.IV.	1 262 423
C.I.	Dlouhodobé závazky	868 015	B.II.	Dlouhodobé závazky	868 015
C.I.1.	Vydané dluhopisy	0	B.II.6.	Vydané dluhopisy	0
C.I.1.1.	Vyměnitelné dluhopisy		B.II.6.	Vydané dluhopisy (část položky) viz. 11.	
C.I.1.2.	Ostatní dluhopisy		B.II.6.	Vydané dluhopisy (část položky) viz. 12.	
C.I.2.	Závazky k úvěrovým institucím		B.IV.1.	Bankovní úvěry dlouhodobé	
C.I.3.	Dlouhodobé přijaté zálohy		B.II.5.	Dlouhodobé přijaté zálohy	
C.I.4.	Závazky z obchodních vztahů		B.II.1.	Závazky z obchodních vztahů	
C.I.5.	Dlouhodobé směnky k úhradě		B.II.7.	Dlouhodobé směnky k úhradě	
C.I.6.	Závazky - ovládaná nebo ovládající osoba		B.II.2.	Závazky - ovládaná nebo ovládající osoba	
C.I.7.	Závazky - podstatný vliv		B.II.3.	Závazky - podstatný vliv	
C.I.8.	Odložený daňový závazek		B.II.10.	Odložený daňový závazek	
C.I.9.	Závazky - ostatní	868 015		součtová položka B.II.4., B.II.8. a B.II.9.	868 015
C.I.9.1.	Závazky ke společníkům		B.II.4.	Závazky ke společníkům	
C.I.9.2.	Dohadné účty pasivní	868 015	B.II.8.	Dohadné účty pasivní	868 015
C.I.9.3.	Jiné závazky		B.II.9.	Jiné závazky	
C.II.	Krátkodobé závazky	394 408	B.III.	Krátkodobé závazky	394 408
C.II.1.	Vydané dluhopisy	0	B.III.9.	Vydané dluhopisy	0
C.II.1.1.	Vyměnitelné dluhopisy		B.III.9.	Vydané dluhopisy (část položky) viz. 13.	
C.II.1.2.	Ostatní dluhopisy		B.III.9.	Vydané dluhopisy (část položky) viz. 14.	
C.II.2.	Závazky k úvěrovým institucím		B.IV.2.	Krátkodobé bankovní úvěry	
C.II.3.	Krátkodobé přijaté zálohy		B.III.8.	Krátkodobé přijaté zálohy	
C.II.4.	Závazky z obchodních vztahů	2 126	B.III.1.	Závazky z obchodních vztahů	2 126
C.II.5.	Krátkodobé směnky k úhradě		B.III.11.	Jiné závazky (část položky) viz. 15.	
C.II.6.	Závazky - ovládaná nebo ovládající osoba		B.III.2.	Závazky - ovládaná nebo ovládající osoba	
C.II.7.	Závazky - podstatný vliv		B.III.3.	Závazky - podstatný vliv	
C.II.8.	Závazky ostatní	392 282		součtová položka B.III.4., B.IV.3., B.III.5. až B.III.7., B.III.10. a B.III.11. (část položky)	392 282
C.II.8.1.	Závazky ke společníkům		B.III.4.	Závazky ke společníkům	
C.II.8.2.	Krátkodobé finanční výpomoci		B.IV.3.	Krátkodobé finanční výpomoci	
C.II.8.3.	Závazky k zaměstnancům	2 020	B.III.5.	Závazky k zaměstnancům	2 020
C.II.8.4.	Závazky ze sociálního zabezpečení a zdravotního pojištění	730	B.III.6.	Závazky ze sociálního zabezpečení a zdravotního pojištění	730
C.II.8.5.	Stát - daňové závazky a dotace	375	B.III.7.	Stát - daňové závazky a dotace	375
C.II.8.6.	Dohadné účty pasivní	388 909	B.III.10.	Dohadné účty pasivní	388 909
C.II.8.7.	Jiné závazky	248	B.III.11.	Jiné závazky (část položky) viz. 16.	248
D.	Časové rozlišení pasiv	287 187	C.I.	Časové rozlišení	287 187
D.1.	Výdaje příštích období	287 187	C.I.1.	Výdaje příštích období	287 187
D.2.	Výnosy příštích období		C.I.2.	Výnosy příštích období	

Výkaz zisku a ztráty – druhové členění

v tis. Kč

Výkaz zisku a ztráty <i>Nové položky k 1. lednu 2016</i>			Stávající položky k 31. prosinci 2015		
I.	Tržby z prodeje výrobků a služeb	0	II.1.	Tržby za prodej vlastních výrobků a služeb	0
II.	Tržby za prodej zboží		I.	Tržby za prodej zboží	0
A.	Výkonová spotřeba	43 391		<i>součtová položka A., B.1. a B.2.</i>	43 391
A.1.	Náklady vynaložené na prodané zboží	0	A.	Náklady vynaložené na prodané zboží	0
A.2.	Spotřeba materiálu a energie	1 398	B.1.	Spotřeba materiálu a energie	1 398
A.3.	Služby	41 993	B.2.	Služby	41 993
B.	Změna stavu zásob vlastní činnosti (+/-)	0	II.2.	Změna stavu zásob vlastní činnosti viz. 1.	0
C.	Aktivace (-)	0	II.3.	Aktivace viz. 2.	0
D.	Osobní náklady	38 888	C.	Osobní náklady	38 888
D.1.	Mzdové náklady	28 559	C.1.	Mzdové náklady	27 235
		0	C.2.	Odměny členům orgánů obchodní korporace	1 324
D.2.	Náklady na sociální zabezpečení, zdravotní pojištění a ostatní náklady	10 329		<i>součtová položka C.3. a C.4.</i>	10 329
D.2.1.	Náklady na sociální zabezpečení a zdravotní pojištění	9 945	C.3.	Náklady na sociální zabezpečení a zdravotní pojištění	9 945
D.2.2.	Ostatní náklady	384	C.4.	Sociální náklady	384
E.	Úpravy hodnot v provozní oblasti	-40 314		<i>součtová položka E. a G. (část položky)</i>	-40 314
E.1.	Úpravy hodnot dlouhodobého nehmotného a hmotného majetku	6 818		<i>součtová položka E. a G. (část položky)</i>	0
E.1.1.	Úpravy hodnot dlouhodobého nehmotného a hmotného majetku - trvalé	6 818	E.	Odpisy dlouhodobého nehmotného a hmotného majetku	6 818
E.1.2.	Úpravy hodnot dlouhodobého nehmotného a hmotného majetku - dočasné	0	G.	Změna stavu rezerv a opravných položek v provozní oblasti a komplexních nákladů příštích období (část položky) viz. 3.	0
E.2.	Úpravy hodnot zásob	0	G.	Změna stavu rezerv a opravných položek v provozní oblasti a komplexních nákladů příštích období (část položky) viz. 4.	0
E.3.	Úpravy hodnot pohledávek	-47 132	G.	Změna stavu rezerv a opravných položek v provozní oblasti a komplexních nákladů příštích období (část položky) viz. 5.	-47 132
III.	Ostatní provozní výnosy	1 387		<i>součtová položka III.1., III. 2., IV., V. a XIII. (část položky)</i>	1 387
III.1.	Tržby z prodaného dlouhodobého majetku	163	III.1.	Tržby z prodeje dlouhodobého majetku	163
III.2.	Tržby z prodaného materiálu	0	III.2.	Tržby z prodeje materiálu	0
III.3.	Jiné provozní výnosy	1 224	IV.	Ostatní provozní výnosy	1 224
			V.	Převod provozních výnosů	0
			XIII.	Mimořádné výnosy (část položky) viz. 6.	0
F.	Ostatní provozní náklady	45 331		<i>součtová položka F.1., F.2., D. a G. (část položky)</i>	45 331
F.1.	Zůstatková cena prodaného dlouhodobého majetku	0	F.1.	Zůstatková cena prodaného dlouhodobého majetku	0
F.2.	Zůstatková cena prodaného materiálu	0	F.2.	Prodaný materiál	0
F.3.	Daně a poplatky v provozní oblasti	194	D.	Daně a poplatky	194
F.4.	Rezervy v provozní oblasti a komplexní náklady příštích období	12	G.	Změna stavu rezerv a opravných položek v provozní oblasti a komplexních nákladů příštích období (část položky) viz. 7.	12
F.5.	Jiné provozní náklady	45 125	H.	Ostatní provozní náklady	45 125
			I.	Převod provozních nákladů	0
			R.	Mimořádné náklady (část položky) viz. 8.	0
	* Provozní výsledek hospodaření (+/-)	-85 909		* Provozní výsledek hospodaření	-85 909
IV.	Výnosy z dlouhodobého finančního majetku - podíly	2 182		<i>součtová položka VII.1., VII.2. (část položky) a VI. (část položky)</i>	2 182
IV.1.	Výnosy z podílů - ovládaná nebo ovládající osoba	2 182	VII.1.	Výnosy z podílů v ovládaných osobách a v účetních jednotkách pod podstatným vlivem (část položky)	2 182
			VI.	Tržby z prodeje cenných papírů a podílů (část položky) viz. 9.	
IV.2.	Ostatní výnosy z podílů	0	VII.1.	Výnosy z podílů v ovládaných osobách a v účetních jednotkách pod podstatným vlivem (část položky)	
			VII.2.	Výnosy z ostatních dlouhodobých cenných papírů a podílů (část položky)	
			VI.	Tržby z prodeje cenných papírů a podílů (část	

VÝROČNÍ ZPRÁVA ZA ROK 2016

				položky) viz. 10.	
G.	Náklady vynaložené na prodané podíly	0	J.	Prodané cenné papíry a podíly (část položky) viz. 11.	
V.	Výnosy z ostatního dlouhodobého finančního majetku	0		součtová položka VII.2. (část položky), VII.3. (část položky) a VI. (část položky)	0
V.1.	Výnosy z ostatního dlouhodobého finančního majetku - ovládaná nebo ovládající osoba	0	VII.2.	Výnosy z ostatních dlouhodobých cenných papírů a podílů	
			VII.3.	Výnosy z ostatního dlouhodobého finančního majetku (část položky) viz. 12.	
V 2.	Ostatní výnosy z ostatního dlouhodobého finančního majetku	0	VII.2.	Výnosy z ostatních dlouhodobých cenných papírů a podílů (část položky)	
			VII.3.	Výnosy z ostatního dlouhodobého finančního majetku (část položky)	
			VI.	Tržby z prodeje cenných papírů a podílů (část položky) viz. 13.	
H.	Náklady související s ostatním dlouhodobým finančním majetkem		J.	Prodané cenné papíry a podíly (část položky)	
			K.	Náklady z finančního majetku (část položky) viz. 14.	
VI.	Výnosové úroky a podobné výnosy	3 958		součtová položka X. a VII.2. (část položky)	3 958
VI.1.	Výnosové úroky a podobné výnosy - ovládaná nebo ovládající osoba	0	X.	Výnosové úroky (část položky)	
			VII.2.	Výnosy z ostatních dlouhodobých cenných papírů a podílů (část položky) viz. 15.	
VI.2.	Ostatní výnosové úroky a podobné výnosy	3 958	X.	Výnosové úroky (část položky)	3 958
			VII.2.	Výnosy z ostatních dlouhodobých cenných papírů a podílů (část položky) viz. 16.	
I.	Úpravy hodnot a rezervy ve finanční oblasti	-103 621	M.	Změna stavu rezerv a opravných položek ve finanční oblasti	-103 621
J.	Nákladové úroky a podobné náklady	0	N.	Nákladové úroky	0
J.1.	Nákladové úroky a podobné náklady - ovládaná nebo ovládající osoba	0	N.	Nákladové úroky (část položky) viz. 17.	0
J.2.	Ostatní nákladové úroky a podobné náklady	0	N.	Nákladové úroky (část položky) viz. 18.	0
VII.	Ostatní finanční výnosy	2 775 380	VI.	Tržby z prodeje cenných papírů a podílů (část položky) viz. 19.	1 247 383
			VIII.	Výnosy z krátkodobého finančního majetku	28 520
			IX.	Výnosy z přecenění cenných papírů a derivátů	27 444
			XI.	Ostatní finanční výnosy	1 472 033
			XII.	Převod finančních výnosů	0
			XIII.	Mimořádné výnosy (část položky)	0
K.	Ostatní finanční náklady	2 779 540	J.	Prodané cenné papíry a podíly (část položky) viz. 20.	1 242 787
			K.	Náklady z finančního majetku (část položky)	0
			L.	Náklady z přecenění cenných papírů a derivátů	29 154
			O.	Ostatní finanční náklady	1 507 599
			P.	Převod finančních nákladů	0
			R.	Mimořádné náklady (část položky)	0
	* Finanční výsledek hospodaření (+/-)	105 601		* Finanční výsledek hospodaření	105 601
	** Výsledek hospodaření před zdaněním (+/-)	19 692		**** Výsledek hospodaření před zdaněním	19 692
L.	Daň z příjmů	60	Q.	Daň z příjmů za běžnou činnost	60
			S.	Daň z příjmů z mimořádné činnosti	0
L.1.	Daň z příjmů splatná	60	Q.1.	Daň z příjmů za běžnou činnost splatná	60
			S.1.	Daň z příjmů z mimořádné činnosti splatná	0
L.2.	Daň z příjmů odložená (+/-)	0	Q.2.	Daň z příjmů za běžnou činnost odložená	0
			S.2.	Daň z příjmů z mimořádné činnosti odložená	0
	** Výsledek hospodaření po zdanění (+/-)	19 632			19 632
M.	Převod podílu na výsledku hospodaření společníkům (+/-)	0	T.	Převod podílu na výsledku hospodaření společníkům (+/-)	0
	*** Výsledek hospodaření za účetní období (+/-)	19 632		*** Výsledek hospodaření za účetní období (+/-)	19 632
	* Čistý obrat za účetní období = I. + II. + III. + IV. + V. + VI. + VII.	2 782 907			2 782 907

D. Doplňující informace k Rozvaze a Výkazu zisku a ztráty**Komentář k Výkazu zisku a ztráty**

- **ř. I. - Tržby z prodeje vlastních výrobků a služeb** - jedná se o tržby za recepční služby, které jsou fakturovány společnosti Zařízení služeb MZE s.p.o., která je v administrativní budově jako nájemce od června 2016 a využívá recepci PGRLF.
- **ř. A.2. - Spotřeba materiálu.** Proti roku 2015 došlo ke zvýšení nákladů na materiál o 2.175 tis. Kč vlivem dvojnásobného zvýšeného počtu zaměstnanců a vyhlášením nových úvěrových programů a s tím spojených nákladů na jejich zajištění, což znamenalo zvýšení potřeby materiálu, jako je kancelářská technika, tonery, kancelářský nábytek a vybavení kancelářských prostorů, propagační materiály a dalších souvisejících nákladů s provozem společnosti.
- **ř. A.3. - Služby** - náklady na služby se proti roku 2015 zvýšily o 5.099 tis. Kč. Jsou to především náklady na nájemné a služby spojené s provozem budovy (zejména úklid a údržba), kdy proti roku 2015 bylo pronajmuto o více než 500 m2 administrativní plochy více a toto navýšení představuje 1.825 tis. Kč. Další zvýšení nákladů se projevilo ve výdajích na právní služby, které se týkaly přípravy a realizace nákupu akcií Výstaviště České Budějovice, dále náklady na zpracování analýz, týkajících se budoucích aktivit fondu, audit IT, propagace nových programů, náklady na výstavy a další služby, týkající se údržby a podpory informačních a telekomunikačních systémů, služby auditora a daňové poradenství, poštovní a telekomunikační poplatky, školení, apod. Služby podléhající výběrovým řízením tvořily 53 % z celkového objemu. Hlavními oblastmi úspor nákladů na služby byly úspory na externí správu pohledávek v souvislosti s jejich dalším poklesem v roce 2016 a postupným předáváním agendy fondu do vlastní správy.
- **ř. D. - Osobní náklady** - ke zvýšení osobních nákladů o celkem 21.308 tis. Kč došlo vlivem zvýšení plánovaného počtu zaměstnanců proti předchozímu roku související s otevřením celkem devíti nových programů podpory a poskytování úvěrů, dále potom z důvodu odkladu výplaty odměn členům volitelných orgánů společnosti z roku 2015. Do roku 2016 byly znovu odloženy výplaty odměn členů volitelných orgánů za druhé pololetí roku 2016, na které byla vytvořena účetní rezerva ve výši 3.198 tis. Kč.
- **ř. E.1. - Úpravy hodnot dlouhodobého nehmotného a hmotného majetku** - odpisy dlouhodobého nehmotného a hmotného majetku se v roce 2016 zvýšily proti roku 2015 o 1.039 tis. Kč z důvodu pořízení a zařazení do užívání hmotného i nehmotného majetku v celkové hodnotě 9.915 tis. Kč, z toho nehmotný majetek ve výši 7.545 tis. Kč. Jedná se o technické zhodnocení rozvoje informačního systému PGRLF. Odpisy nehmotného majetku (software a sw. licence) za rok 2016 činily celkem 6.738 tis. Kč.
- **ř. E.3. - Úpravy hodnot pohledávek** - v r. 2016 byl větší objem rozpouštěných opravných položek vytvořených v minulých obdobích než jejich tvorba. Záporná hodnota je proti roku 2015 nižší o 1.172 tis. Kč. Největší část tvoří rozpouštění opravných položek k odepsaným pohledávkám z důvodu ukončení konkurzů a exekucí.
- **ř. III.1. - Tržby z prodaného dlouhodobého majetku** - ve výši 5 tis. Kč představují prodej drobného majetku, jedná se o prodej mobil. telefonů zaměstnancům firmy.
- **ř. III.3. - Jiné provozní výnosy** - proti roku 2015 došlo ke zvýšení o 1.510 tis. Kč vzhledem k úhradě odepsané pohledávky po ukončení konkurzu, kdy došlo k plnění ze záruční listiny u postoupené pohledávky z ČKA v roce 2006 ve výši 1.681 tis. Kč. Další pohyby na tomto řádku představují úhrady pohledávek nad cenu pořízení, úhrady odepsaných pohledávek v minulých letech a vrácené soudní poplatky z minulých let.
- **ř. F.3. - Daně a poplatky v provozní oblasti** - zvýšení o 297 tis. Kč vzhledem k uhrazeným soudním poplatkům týkajících se vymáhání pohledávek.
- **ř. F.4. - Rezervy v provozní oblasti a komplexní náklady příštích období** - hodnota 2.161 tis. představuje tvorbu rezervy na nevyplacené odměny členů statutárních orgánů za rok 2016.
- **ř. F.5. - Jiné provozní náklady** - Celková výše těchto nákladů je tvořena z více jak 80 % odpisem pohledávek. Další významnou částkou je náhrada škody přiznaná soudem za neoprávněné plnění konkurzním správcem fondu ve výši 6.990 tis. Kč a příslušenství ve výši 2.197 tis. Kč.
- **ř. IV.1. - Výnosy z podílů - ovládaná nebo ovládající osoba** - částka na tomto řádku představuje dividendy z vlastněných akcií společnosti Výstaviště České Budějovice a.s. za rok 2014, které měly být vyplaceny dle platného usnesení valné hromady ze dne 24. 6. 2016 do 31. 12. 2016.
- **ř. VI.2. - Ostatní výnosové úroky a podobné výnosy** - jedná se zejména o úroky z uložených depozit, vyúčtované úroky z pohledávek a nově poskytnutých půjček a úvěrů. Celkově je hodnota i přes pokles depozitních sazeb meziročně vyšší o 211 tis. Kč z důvodu úročení nově poskytnutých úvěrů ve výši 780 tis. Kč, úročení deposit se snížilo o 430 tis. Kč.

- **ř. I. - Úpravy hodnot a rezervy ve finanční oblasti** - Hodnota na tomto řádku obsahuje postupné rozpouštění rezerv na garance, u kterých došlo ke splacení podkladových úvěrů v roce 2016. Dále zde byla vytvořena účetní rezerva na budoucí možné zvýšení úrokových sazeb bank ve výši 80.179 tis. Kč. Aktuální výše zúčtovaných podpor úroků z úvěrů z důvodu nízkých úrokových sazeb v mnoha případech nedosahuje maximální možné podpory, což při očekávaném růstu úrokových sazeb od roku 2017 se pravděpodobně změní s dopadem do výše přepočtené podpory. Dále byla vytvořena rezerva na poskytnuté úvěry na základě vyhlášení nových programů ve výši 4.505 tis. Kč.
- V současné době neexistuje reálný odhad delikvence splátek nově poskytnutých úvěrů. Z tohoto důvodu byla do pravděpodobnosti delikvence v % dosazena maximální hodnota z delikvence záruk PGRLF (11,34% z roku 2001). Dále došlo ke zrušení rezervy na ostatní rizika ve výši 4.613 tis. Kč z důvodu, že se PGRLF nyní nenachází v pozici žalovaného s reálným rizikem plnění v budoucnu.
- **ř. VII. a K. - Ostatní finanční výnosy a Ostatní finanční náklady**
Tyto dva řádky výkazu obsahují účtování o poskytnutých podporách a obchodování s cennými papíry a jejich přecenění ke konci roku.
Nejvýznamnější položkou ovlivňující hodnoty na výše uvedených řádcích výkazu řádku je účtování o poskytnutých podporách a tržby z obchodů s cennými papíry a jejich přecenění. Zúčtování poskytnutých podpor bylo proti roku 2015 o 419.720 tis. Kč vyšší. Tato hodnota obsahuje i poskytnuté podpory na nově otevřené programy PGRLF, vč. poskytnutých úvěrů, kde významnou roli hraje poskytnutý a zároveň v roce 2016 i splacený provozní úvěr Českomoravské společnosti chovatelů ve výši 280.000 tis. Kč. Celkem bylo v roce 2016 zúčtováno na přiznaných a vyplacených podporách a dotacích 1.861.595 tis. Kč, z toho poskytnuté úvěry v hodnotě 360.355 tis. Kč.
Celkový výsledek z obchodů s cennými papíry, výnosových úroků a přecenění je proti roku 2015 vyšší o 4.765 tis. Kč především díky přecenění na konci roku. Ostatní finanční náklady ve výši 5.094 tis. Kč představují náklady na správu portfolia, pojištění a poplatky bankám.

Následující tabulka uvádí členění podle druhu finančního majetku a porovnání s rokem 2015.

Číslo	Název	Saldo k 31. 12. 2016	Saldo k 31. 12. 2015	porovnání 2015 - 2016
661...	Tržby z prodeje CP	1 221 664	1 247 383	
561...	Prodané CP	1 217 148	1 242 787	
	<i>zisk/ztráta</i>	4 516	4 597	-81
663...	Kurzové zisky CP a deriváty	18 592	16 835	
563...	Kurzové ztráty CP a deriváty	20 215	18 389	
	<i>zisk/ztráta</i>	-1 624	-1 554	-69
664...	Výnosy z přecenění CP	12 543	27 444	
564...	Náklady na přecenění CP	9 338	29 154	
	<i>zisk/ztráta</i>	3 205	-1 710	4 915
666...	Výnosy z krát. fin. majetku	34 187	28 520	
	z toho dividendy: Komerční banka (ISIN CZ0008019106)	640	402	
	ČEZ (ISIN CZ0005112300)	901	408	
	Kofola ČS (ISIN 0009000121)	46	0	
566...	Náklady z finančního majetku	0	0	
	<i>zisk/ztráta</i>	34 187	28 520	5 667
667...	Výnosy z derivátových operací	7 238	12 159	
567...	Náklady z derivátových operací	11 615	4 480	
	<i>zisk/ztráta</i>	-4 378	7 679	-12 056
668000- 668399	Ostatní finanční výnosy	0	0	
568000- 568399	Ostatní finanční náklady	5 094	107 357	
	<i>zisk/ztráta</i>	-5 094	-107 357	102 263
668400- 668490	Zúčtování poskytnutých dotací ze SR	1 861 595	1 441 875	419 720
568400- 568490	Zúčtování poskytnutých dotací ze SR	1 453 883	1 377 373	
	<i>zisk/ztráta</i>	407 712	64 502	343 210
668500- 668800	Ostatní finanční výnosy - úročení	1 416	1 164	
568500- 568800	Ostatní finanční náklady	0	0	
	<i>zisk/ztráta</i>	1 416	1 164	252
	suma výnosů	3 157 235	2 775 380	
	suma nákladů	2 717 293	2 779 540	
	<i>zisk/ztráta</i>	439 942	-4 160	444 101

- **ř. L.1. - Daň z příjmů splatná.** K okamžiku sestavení účetní závěrky je základem daně z příjmů právnických osob 205.298 tis. Kč, z čehož byla vypočtena a zúčtována daňová povinnost v hodnotě 38.931 tis. Kč a dále částka 13 tis. Kč představuje srážkovou daň z dividend.
- **ř. ** - Výsledek hospodaření** - Celkové zvýšení hospodářského výsledku proti roku 2015 o 189.353 tis. Kč bylo způsobeno vysokým finančním výsledkem hospodaření, který byl ovlivněn zúčtováním podpor ve formě poskytnutých úvěrů (popsáno v řádce VII. a K), které byly v roce 2016 poskytnuty ve větším objemu než v roce 2015.

Informace o jednotlivých položkách dlouhodobých aktiv
Počáteční a konečné zůstatky, přírůstky a úbytky dlouhodobých aktiv v roce 2016 (v tis. Kč)

Položka dlouhodobých aktiv rozvahy		Počáteční zůstatek	Přírůstek	Úbytek	Konečný zůstatek	
					v tis. Kč	
B. I	2.1	Software	77 701	2 462	0	80 163
	2.2	Ostatní ocenitelná práva	1 258	0	0	1 258
	5.2	Nedokončený dlouhodobý nehmotný majetek	937	7 545	2 462	6 020
B. II	1.2	Stavby	1 550	69	0	1 619
	2	Hmotné movité věci a jejich soubory	18 015	2 301	0	20 316
	4.3	Jiný dlouhodobý hmotný majetek	106	0	0	106
	5.2	Nedokončený dlouhodobý hmotný majetek	569	0	569	0
B. III	1	Podíly - ovládaná nebo ovládající osoba	306 284	18 624		324 908
	3	Podíly - podstatný vliv	77 413	0	0	77 413
	6	Zápůjčky a úvěry - ostatní	31 520	61 696	27 331	65 885
C. II	1.5.2	Dlouhodobé poskytnuté zálohy	214	5	25	194
	1.5.4	Jiné pohledávky	587	81		668

Počáteční a konečné zůstatky, přírůstky a úbytky dlouhodobých aktiv v roce 2015 (v tis. Kč)

Položka dlouhodobých aktiv rozvahy		Počáteční zůstatek	Přírůstek	Úbytek	Konečný zůstatek	
					v tis. Kč	
B. I	2.1	Software	70 411	7 290	0	77 701
	2.2	Ostatní ocenitelná práva	1 345	0	87	1 258
	5.2	Nedokončený dlouhodobý nehmotný majetek	2 550	5 677	7 290	937
B. II	1.2	Stavby	1 550	0	0	1 550
	2	Hmotné movité věci a jejich soubory	18 837	957	1 779	18 015
	4.3	Jiný dlouhodobý hmotný majetek	106	0	0	106
	5.2	Nedokončený dlouhodobý hmotný majetek	0	569	0	569
B. III	1	Podíly - ovládaná nebo ovládající osoba	306 284	0	0	306 284
	3	Podíly - podstatný vliv	179 891		102 478	77 413
	6	Zápůjčky a úvěry - ostatní	34 482	0	2 962	31 250
C. II	1.5.2	Dlouhodobé poskytnuté zálohy	314		100	214
	1.5.4	Jiné pohledávky	887		300	587

Počáteční a konečné zůstatky, zvýšení či snížení opravek dlouhodobých aktiv v roce 2016 (v tis. Kč)

Položka korekce dlouhodobých aktiv rozvahy		Počáteční zůstatek	Snížení	Zvýšení	Konečný zůstatek	
					v tis. Kč	
B. I	2.1	Software	66 947	0	6 424	73 371
	2.2	Ostatní ocenitelná práva	839	0	314	1 153
	5.2	Nedokončený dlouhodobý nehmotný majetek	0	0	0	0
B. II	1.2	Stavby	1 510	0	86	1 596
	2	Hmotné movité věci a jejich soubory	15 875	0	1 031	16 906
	4.3	Jiný dlouhodobý hmotný majetek	0	0	0	0
	5.2	Nedokončený dlouhodobý hmotný majetek	0	0	0	0
B. III	1	Podíly - ovládaná nebo ovládající osoba	0	0	0	0
	3	Podíly - podstatný vliv	55 688	0	0	55 688
	6	Zápůjčky a úvěry - ostatní	17 744	285	0	17 459
C. II	1.5.2	Dlouhodobé poskytnuté zálohy	0		0	0
	1.5.4	Jiné pohledávky	587	0	81	668

Počáteční a konečné zůstatky, zvýšení či snížení oprávek dlouhodobých aktiv v roce 2015 (v tis. Kč)

Položka korekce dlouhodobých aktiv rozvahy		Počáteční zůstatek	Snížení	Zvýšení	Konečný zůstatek v tis. Kč	
B. I	2.1	Software	61 324		5 623	66 947
	2.2	Ostatní ocenitelná práva	610	86	315	839
	5.2	Nedokončený dlouhodobý nehmotný majetek	0	0	0	0
B. II	1.2	Stavby	1 496		14	1 510
	2	Hmotné movité věci a jejich soubory	16 787	1 769	857	15 875
		Jiný dlouhodobý hmotný majetek	0	0	0	0
	4.3	Nedokončený dlouhodobý hmotný majetek	0	0	0	0
B. III	1	Podíly - ovládaná nebo ovládající osoba	0	0	0	0
	3	Podíly - podstatný vliv	158 166	102 478		55 688
	6	Zápůjčky a úvěry - ostatní	18 030	286		17 744
C. II	1.5.2	Dlouhodobé poskytnuté zálohy	0	0	0	0
	1.5.4	Jiné pohledávky	887		300	587

Rozpis rezerv k 31. 12. 2016 v Kč

Titul rezervy	Počáteční stav	Tvorba	Zúčtování rezervy	Konečný zůstatek
Nevyplacené odměny	1 037 000	3 198 000	1 037 000	3 198 200
Zvýšení úrokových sazeb	0	80 178 801		80 178 801
Poskytnuté úvěry	0	4 505 145		4 505 145
Poskytnuté garance	3 514 000		655 000	2 859 000
Ostatní rizika - soudní spory	4 613 368		4 613 368	0
Rezerva na daň z příjmů	0	38 931 409		38 931 409

Rozpis rezerv k 31. 12. 2015 v Kč

Titul rezervy	Počáteční stav	Tvorba	Zúčtování rezervy	Konečný zůstatek
Nevyplacené odměny	1 025 100	1 037 160	1 025 100	1 037 160
Zvýšení úrokových sazeb	0			0
Poskytnuté úvěry	0			0
Poskytnuté garance	5 589 000	2 121 000	4 196 000	3 514 000
Ostatní rizika - soudní spory	3 681 100	932 268		4 613 368
Rezerva na daň z příjmů	0	0	0	0

Přijaté dotace na programy PGRLF v roce 2016

v Kč

Poskytovatel dotace	Typ dotace	Výše dotace	Vyúčtování dotace v roce	Definitivní přiznání dotace
Ministerstvo zemědělství	finanční	1 622 005 280	1 622 005 280	1 622 005 280

Přijaté dotace na programy PGRLF v roce 2015

v Kč

Poskytovatel dotace	Typ dotace	Výše dotace	Vyúčtování dotace v roce	Definitivní přiznání dotace
Ministerstvo zemědělství	finanční	1 839 817 493	1 117 812 213	1 117 812 213

Odložená daň**Rozpis odloženého daňového závazku (-) nebo pohledávky (+) k 31.12.2016** v Kč

	<i>Účetní základna</i>	<i>Daňová základna</i>	<i>Sazba daně v %</i>	<i>Odložená daň z příjmů</i>
Nezaplacené sankce	-754 386		19	-143 333
Opravné položky k pohled.		147 174 245	19	27 963 107
Dlouh.majetek - daňová zůst.cena		1 323 658	19	251 495
Rezervy ostatní	83 377 001		19	15 841 630
Daňová pohledávka			19	43 912 898

Pozn. - S ohledem na zásadu opatrnosti ocenění aktiv nebylo o odložené pohledávce účtováno

Rozpis odloženého daňového závazku (-) nebo pohledávky (+) k 31.12.2015 v Kč

	<i>Účetní základna</i>	<i>Daňová základna</i>	<i>Sazba daně v %</i>	<i>Odložená daň z příjmů</i>
Nezaplacené sankce	-742 437		19	-141 063
Opravné položky k pohled.		178 207 458	19	33 859 417
Dlouh.majetek - daňová zůst.cena		1 260 862	19	239 564
Rezervy ostatní	1 037 160		19	197 060
Odložená daňová ztráta		80 471 457	19	15 289 577
Daňová pohledávka			19	49 444 555

Pozn. - S ohledem na zásadu opatrnosti ocenění aktiv nebylo o odložené pohledávce účtováno

Komentář k rozvaze:**AKTIVA:**

- **ř. B.I. - Dlouhodobý nehmotný majetek**, zejména software a ostatní ocenitelná práva. Zvýšení netto hodnoty proti roku 2015 o 806 tis. Kč, zařazením technického zhodnocení SW infrastruktury informačního systému do užívání v celkové hodnotě 2.462 tis. Kč se zvýšila celková brutto hodnota DNM na 87.442 tis. Kč, nedokončený DNM se zvýšil o 5.083 tis. Kč a jeho zařazení se předpokládá v roce 2017. Odpisy za rok 2016 činily 6.738 tis. Kč.
- **ř. B.II. - Dlouhodobý hmotný majetek**, zejména hmotné věci a jejich soubory. Došlo ke zvýšení stavu proti roku 2015 o 684 tis. Kč. V roce 2016 dosáhlo pořízení nového DHM celkové hodnoty 1.801 tis. Kč. Jedná se o pořízení a zařazení dvou firemních vozidel, z toho jedno nebylo zařazeno v roce 2015 ve výši 569 tis. Kč a dále k nákupu většího množství výpočetní a kancelářské techniky z důvodu nárůstu počtu zaměstnanců. Odpisy DHM za rok 2016 činily 1.031 tis. Kč a byla vytvořena opravná položka k technickému zhodnocení pronajaté budovy ve výši 78 tis. vzhledem k tomu, že byla vypovězena nájemní smlouva k 31. 12. 2017.
- **ř. B.III.1 a 3. - Podíly ovládaná osoba a Podíly - podstatný vliv**. Došlo k nákupu 7 601 ks akcií společnosti Výstaviště České Budějovice ve výši 18.624 tis. Kč a tím bylo dosaženo celkového podílu na základním kapitálu 90,9 % na hodnotu 324.908 tis. Kč.
- **ř. B.III.6. - Zápůjčky a úvěry ostatní** - na tomto řádku došlo ke zvýšení v netto hodnotě proti roku 2015 o 34.650 tis. Kč. V roce 2016 byly poskytnuty úvěry na nově vyhlášené programy PGRLF v celkové výši 61.696 tis. Kč, ke kterým byla poskytnuta podpora snížení jistiny v režimu de minimis ve výši 21.746 tis. Kč a uhrazeno bylo na tyto nově poskytnuté úvěry klienty 1.046 tis. Kč. Na poskytnuté povodňové půjčky z let 1997,1998, 2002 a 2011 bylo uhrazeno klienty v roce 2016 celkem 4.539 tis. Kč. Opravné položky jsou vytvořeny ve výši 17.459 tis. Kč na povodňové půjčky poskytnuté převážně v letech 1997 a 1998, které se dostaly do konkurzů nebo soudního vymáhání formou exekuce. Ke snížení opravných položek k těmto úvěrům a půjčkám o 285 tis. došlo vzhledem k jejich úhradám.
- **ř. C.II.1. - Dlouhodobé pohledávky** - položka obsahuje zálohy na konkurzy a exekuce a pohledávky, které mají splátkové kalendáře na období delší než 1 rok. V roce 2016 došlo ke snížení o 20 tis. Kč z důvodu vrácení záloh na konkurzy.
- **ř. C.II.2. - Krátkodobé pohledávky** - celkové snížení o 376.413 tis. Kč je způsobeno splacením poskytnuté krátkodobé zápůjčky ve výši 500.000 tis. Kč Státnímu zemědělskému intervenčnímu fondu se splatností do 15. 2. 2016, dále pohledávkou za Výstavištěm České Budějovice a.s. jako nevyplacenou dividendou ve výši 1.091 tis. Kč, kdy proti roku 2015 je nižší o 1.091 tis. Kč a zvýšením pohledávek z důvodu finančně nvyvořádaného obchodu s cennými papíry ve výši 123.767 tis. Kč a nově poskytnutých investičních a provozních úvěrů a jejich úročením. Většina ostatních vymáhaných pohledávek je ve správě externího správce a je k nim vytvořena opravná položka.
- **ř. C.III. - Krátkodobý finanční majetek** – snížení proti roku 2015 o 111.471 tis. Kč. Úbytek krátkodobého finančního majetku byl způsoben zejména prodejem zahraničních dluhopisů a akcií (na úkor navýšení krátkodobých pohledávek v podobě nvyvořádaného obchodu s CP).
- **ř. C.IV. - Peněžní prostředky** – zvýšení o 769.787 tis. Kč z důvodu splátky zápůjčky SZIF a poskytnutí dotace ze SR, které převýšily výplatu všech druhů podpor a dotací vč. provozních a investičních výdajů.
- **ř. D.I. - Časové rozlišení**. Jedná se o uhrazené služby SW podpory produktů Microsoft, které se vztahují i na rok 2017 a nákup drobného majetku v celkové hodnotě nad 100 tis. Kč časově rozlišeného na 3 roky.

PASIVA:

- **ř. A.II. - Ážio a kapitálové fondy** - mírné zvýšení o 13.306 tis. Kč proti roku 2015 Kč odpovídá zúčtování (přepočtu) objemu přiznaných podpor minulých let. Z důvodu celkového objemu poskytnutých dotací z MZe nebylo nutné pro podpory v roce 2016 existující kapitálové fondy PGRLF čerpat.
- **ř. A.III. - Fondy ze zisku** – ostatní rezervní fondy - Rezervní fond byl v roce 2015 navýšen o 37 837 tis. Kč na základě rozhodnutí jediného akcionáře Česká republika – Ministerstvo zemědělství o rozdělení hospodářského výsledku za rok 2014 dne 30. 6. 2015 a k 31. 12. 2016 dosahovala jeho hodnota 138.867 tis. Kč, což představuje 27,8 % základního kapitálu společnosti.

Statutární a ostatní fondy - zvýšení fondu ze zisku o 18.768 tis. Kč proti roku 2015 bylo způsobeno přidělem ze zisku roku 2015.

- **ř. A.IV. - Výsledek hospodaření běžného účetního období** – celkové zvýšení hospodářského výsledku proti roku 2015 o 189.353 tis. Kč bylo způsobeno vysokým finančním výsledkem hospodaření, který byl ovlivněn zúčtováním podpor ve formě poskytnutých úvěrů, které byly v roce 2016 poskytnuty ve větším objemu než v roce 2015.
- **ř. B.I. - Rezervy** - rezerva na daň z příjmů a ostatní rezervy vytvořené na základě vnitřního předpisu společnosti. Celkově se zvýšily rezervy proti roku 2015 o 120.508 tis. Kč.
Rezerva na daň z příjmů - došlo k vytvoření rezervy na daň z příjmu za rok 2016 ve výši 38.931 tis. Kč na základě předpokládaného základu daně ve výši 205.298 tis. Kč.
Ostatní rezervy - byla vytvořena rezerva ve výši 80.179 tis. Kč na zvýšení úrokových sazeb u smluv na podporu úroků z úvěrů, u kterých je v současné době nízké zatížení úrokovými sazbami. Aktuální výše zúčtovaných podpor úroků z úvěrů nedosahuje maximální možné podpory vyhlášené fondem, což při očekávaném růstu úrokových sazeb od roku 2017 pravděpodobně změní výši přepočtené podpory. V roce 2016 došlo k tvorbě rezervy na poskytnuté úvěry ve výši 4.505 tis. Kč ve stejném režimu jako u poskytnutých garancí, u které došlo ke snížení rezervy, která je závislá na výši poskytnutých garancí k dosud nesplaceným úvěrům, a to ve výši 655 tis. Kč. Dále byla zvýšena rezerva na nevyplacené odměny členů statutárních orgánů za rok 2016 o 2.161 tis Kč a zrušena rezerva na ostatní rizika ve výši 4.613 tis. z důvodu, že v současné době nehrozí reálné riziko vyplývající ze soudních sporů vedených proti PGRLF (viz. výše tabulka rozpis rezerv).
- **ř. C.I. - Dlouhodobé závazky** - celkové zvýšení o 111.085 tis. Kč proti roku 2015 je způsobeno vyšším objemem zúčtovaných dotací k úrokům z úvěrů a dalších programů, jako například snížení jistiny úvěrů. Z celkové výše přiznaných a nevyplacených podpor 1.416.127 tis. Kč bylo převedeno do krátkodobých závazků 437.027 tis. Kč, které budou vyplaceny v roce 2017. Celkem bylo zúčtováno na uzavřené smlouvy v roce 2016 ve výši 782.547 tis. Kč a z toho bylo vyplaceno v roce 2016 149.331 tis. Kč.
- **ř. C.II. - Krátkodobé závazky** ke zvýšení stavu krátkodobých závazků proti minulému období o 55.340 tis. Kč (především v ř. C.II.8.6 - dohadné účty pasivní) došlo díky nárůstu příslibených podpor a nově podporovaných úvěrů a s tím spojených výplat podpory, které se promítnou i do roku 2017 v předpokládaném zvýšeném objemu. V případě závazků z obchodních vztahů na ř. C.II.4. je konečný zůstatek vyšší o 390 tis. Kč proti minulému období a je způsoben vyšší fakturací za služby koncem roku. Zvýšily se také závazky k zaměstnancům a s tím spojených odvodů vzhledem k nárůstu počtu zaměstnanců v roce 2016.
- **ř. D. I. - Časové rozlišení** - výdaje příštích období. Z celkové hodnoty těchto řádků připadá 112.632 tis. Kč na přiznané podpory programu pojištění roku 2016, k jejichž výplatě dojde v roce 2017, dále nevyplacená výkonnostní odměna správce cenných papírů za rok 2016 ve výši 2.498 tis. Kč a nevyfakturované náklady na SW služby.

Účetní jednotce nejsou známa žádná další významná rizika operací v oblasti poskytování půjček (rizika jsou účetně zohledněna tvorbou opravných položek), rizika vyplývající ze smluv o obhospodařování finančních aktiv a z uložených depozit (rizika jsou účetně vyjádřena tržním přeceněním k datu účetní závěrky vč. zaúčtování alikvotních úrokových výnosů), ani rizika v oblasti správy pohledávek a z titulu vedených soudních sporů (rizika jsou účetně vyčíslena tvorbou opravných položek a ostatních účetních rezerv).

Vlastní kapitál

Popis změn vlastního kapitálu v průběhu účetního období je uveden v samostatném výkazu Přehled o změnách vlastního kapitálu (viz kapitola III.1. Účetní závěrka – Příloha č. 4).

Základní kapitál

Druh akcií	Počet akcií	Nominální výše	Nesplacená výše	Lhůta splatnosti
Na jméno	10	50 000 000,- Kč	0,- Kč	
Na majitele	0	0,- Kč		

E. Doplňující informace k přehledu o peněžních tocích

Zásada pro určování obsahu peněžních prostředků a peněžních ekvivalentů:

Za peněžní prostředky se považují peníze v hotovosti včetně cenin, peněžní prostředky na účtu včetně přečerpání běžného účtu a peníze na cestě.

Za peněžní ekvivalenty se považují termínované vklady a depozitní směnky s nejvýše tříměsíční výpovědní lhůtou a likvidní cenné papíry k obchodování na veřejném trhu.

Změna uplatňované zásady pro určování obsahu peněžních prostředků a peněžních ekvivalentů, změny v modelu, konstrukci a obsahové náplni ukazatelů oproti předchozímu účetnímu období včetně pravděpodobných účinků- nebyla.

Případné kompenzace v peněžních tocích z provozní, investiční nebo finanční činnosti:

A.1.6 Přehledu o peněžních tocích: částka ve výši 35.557 tis. Kč představuje hodnotu odepsaných pohledávek z řádku A.2.1. Dále z řádku A.1.2. byla přesunuta do řádku A.2.1. hodnota změny stavu opravných položek k pohledávkám kromě opravných položek týkajících se úvěrů a půjček ve výši 45.675 tis. Kč, do řádku B.1. změna opravných položek úvěrů a půjček ve výši 207 tis. Kč a do řádku A.5 rezerva na daň z příjmů ve výši 38.931 tis. Kč.

Popis kompenzace vytvořené rezervy na daň z příjmů do výše uhrazených záloh na daň příjmů v r. 2016

<i>Uhrazené zálohy</i>	<i>Tvorba rezervy na daň z příjmů</i>	<i>Kompenzace do výše</i>
0	38.931 tis. Kč	0

Popis kompenzace vytvořené rezervy na daň z příjmů do výše uhr. záloh na daň příjmů v r. 2015

<i>Uhrazené zálohy</i>	<i>Tvorba rezervy na daň z příjmů</i>	<i>Kompenzace do výše</i>
0	0	0

F. Ostatní informace

Zisk běžného období

V běžném období bylo dosaženo disponibilního zisku ve výši **208.985 tis. Kč**. O rozdělení zisku běžného období rozhodne valná hromada.

Informace o navrhovaném rozdělení zisku nebo vypořádání ztráty v tis. Kč

	2016	2015
<i>Převod na nerozdělený zisk minulých let</i>	206 785	
<i>Výplata dividend</i>		
<i>Použití na úhradu ztráty minulých let</i>		
<i>Převod do fondu ze zisku</i>	2 200	19 634

Výdaje na vědu a výzkum

Účetní jednotka nemá žádné výdaje na vědu a výzkum a oblast ochrany životního prostředí.

Záruky za jiný subjekt

K 31. 12. 2016 bylo za všechny uplatněné záruky od počátku činnosti PGRLF uhrazeno celkem 3 339 781 tis. Kč. Celková hodnota vydaných garancí za dosud nesplacené úvěry k 31. 12. 2016 činila 29 118 tis. Kč.

Ke dni sestavení účetní závěrky nebyly evidovány splatné závazky pojistného na sociální zabezpečení a příspěvku na státní politiku zaměstnanosti, závazky veřejného zdravotního pojištění ani závazky vyplývající z daňových nedoplatků u místně příslušných daňových orgánů.

G. Významné události nastalé mezi rozvahovým dnem a okamžikem sestavení účetní závěrky

V návaznosti na schválený návrh státního rozpočtu pro rok 2017 byla rozhodnutím MZe ze dne 26. ledna 2017 poskytnuta PGRLF dotace pro činnost v roce 2017 ve výši 1 mld. Kč s účelem využití pro poskytované podpory v rámci všech platných programů a pro financování provozních výdajů PGRLF v roce 2017.

V Praze dne 20. března 2017

Zpracoval: Eva Suchá


.....

Ing. Petr Tureček


.....

Podpis statutárního orgánu:


.....
Ing. Zdeněk Nekula
předseda představenstva

3. Zpráva auditora k účetní závěrce

ZPRÁVA NEZÁVISLÉHO AUDITORA

akcionářům společnosti Podpůrný a garanční rolnický a lesnický fond, a.s.

Výrok auditora

Provedli jsme audit přiložené účetní závěrky společnosti Podpůrný a garanční rolnický a lesnický fond, a.s. (dále také „Společnost“) sestavené na základě českých účetních předpisů, která se skládá z rozvahy k 31.12.2016, výkazu zisku a ztráty, přehledu o změnách vlastního kapitálu a přehledu o peněžních tocích za rok končící 31.12.2016 a přílohy této účetní závěrky, která obsahuje popis použitých podstatných účetních metod a další vysvětlující informace. Údaje o Společnosti jsou uvedeny v bodě A. přílohy této účetní závěrky.

Podle našeho názoru účetní závěrka podává věrný a poctivý obraz aktiv a pasiv Společnosti Podpůrný a garanční rolnický a lesnický fond, a.s. k 31.12.2016 a nákladů a výnosů a výsledku jejího hospodaření a peněžních toků za rok končící 31.12.2016 v souladu s českými účetními předpisy.

Základ pro výrok

Audit jsme provedli v souladu se zákonem o auditorech a standardy Komory auditorů České republiky pro audit, kterými jsou mezinárodní standardy pro audit (ISA), případně doplněné a upravené souvisejícími aplikačními doložkami. Naše odpovědnost stanovená těmito předpisy je podrobněji popsána v oddílu Odpovědnost auditora za audit účetní závěrky. V souladu se zákonem o auditorech a Etickým kodexem přijatým Komorou auditorů České republiky jsme na Společnosti nezávislí a splnili jsme i další etické povinnosti vyplývající z uvedených předpisů. Domníváme se, že důkazní informace, které jsme shromáždili, poskytují dostatečný a vhodný základ pro vyjádření našeho výroku.

Ostatní informace uvedené ve výroční zprávě

Ostatními informacemi jsou v souladu s § 2 písm. b) zákona o auditorech informace uvedené ve výroční zprávě mimo účetní závěrku a naši zprávu auditora. Za ostatní informace odpovídá představenstvo Společnosti.

Náš výrok k účetní závěrce se k ostatním informacím nevztahuje. Přesto je však součástí našich povinností souvisejících s ověřením účetní závěrky seznámení se s ostatními informacemi a posouzení, zda ostatní informace nejsou ve významném (materiálním) nesouladu s účetní závěrkou či s našimi znalostmi o účetní jednotce získanými během ověřování účetní závěrky nebo zda se jinak tyto informace nejeví jako významně (materiálně) nesprávné. Také posuzujeme, zda ostatní informace byly ve všech významných (materiálních) ohledech vypracovány v souladu s příslušnými právními předpisy. Tímto posouzením se rozumí, zda ostatní informace splňují požadavky právních předpisů na formální náležitosti a postup vypracování ostatních informací v kontextu významnosti (materiality), tj. zda případné nedodržení uvedených požadavků by bylo způsobilé ovlivnit úsudek činěný na základě ostatních informací.

Na základě provedených postupů, do míry, již dokážeme posoudit, uvádíme, že

- ostatní informace, které popisují skutečnosti, jež jsou též předmětem zobrazení v účetní závěrce, jsou ve všech významných (materiálních) ohledech v souladu s účetní závěrkou a
- ostatní informace byly vypracovány v souladu s právními předpisy.

Dále jsme povinni uvést, zda na základě poznatků a povědomí o Společnosti, k nimž jsme dospěli při provádění auditu, ostatní informace neobsahují významné (materiální) věcné nesprávnosti. V rámci uvedených postupů jsme v obdržенých ostatních informacích žádné významné (materiální) věcné nesprávnosti nezjistili.

Odpovědnost představenstva a dozorčí rady Společnosti za účetní závěrku

Představenstvo Společnosti odpovídá za sestavení účetní závěrky podávající věrný a poctivý obraz v souladu s českými účetními předpisy a za takový vnitřní kontrolní systém, který považují za nezbytný pro sestavení účetní závěrky tak, aby neobsahovala významné (materiální) nesprávnosti způsobené podvodem nebo chybou.

Při sestavování účetní závěrky je představenstvo Společnosti povinno posoudit, zda je Společnost schopna nepřetržitě trvat, a pokud je to relevantní, popsat v příloze účetní závěrky záležitosti týkající se jejího nepřetržitého trvání a použití předpokladu nepřetržitého trvání při sestavení účetní závěrky, s výjimkou případů, kdy představenstvo plánuje zrušení Společnosti nebo ukončení její činnosti, resp. kdy nemají jinou reálnou možnost než tak učinit.

Za dohled nad procesem účetního výkaznictví ve Společnosti odpovídá dozorčí rada.

Odpovědnost auditora za audit účetní závěrky

Naším cílem je získat přiměřenou jistotu, že účetní závěrka jako celek neobsahuje významnou (materiální) nesprávnost způsobenou podvodem nebo chybou a vydat zprávu auditora obsahující náš výrok. Přiměřená míra jistoty je velká míra jistoty, nicméně není zárukou, že audit provedený v souladu s výše uvedenými předpisy ve všech případech v účetní závěrce odhalí případnou existující významnou (materiální) nesprávnost. Nesprávnosti mohou vznikat v důsledku podvodů nebo chyb a považují se za významné (materiální), pokud lze reálně předpokládat, že by jednotlivě nebo v souhrnu mohly ovlivnit ekonomická rozhodnutí, která uživatelé účetní závěrky na jejím základě přijmou.

Při provádění auditu v souladu s výše uvedenými předpisy je naší povinností uplatňovat během celého auditu odborný úsudek a zachovávat profesní skepticismus. Dále je naší povinností:

- Identifikovat a vyhodnotit rizika významné (materiální) nesprávnosti účetní závěrky způsobené podvodem nebo chybou, navrhnout a provést auditorské postupy reagující na tato rizika a získat dostatečné a vhodné důkazní informace, abychom na jejich základě mohli vyjádřit výrok. Riziko, že neodhalíme významnou (materiální) nesprávnost, k níž došlo v důsledku podvodu, je větší než riziko neodhalení významné (materiální) nesprávnosti způsobené chybou, protože součástí podvodu mohou být tajné dohody (koluze), falšování, úmyslná opomenutí, nepravdivá prohlášení nebo obcházení vnitřních kontrol představenstvem.

- Seznámit se s vnitřním kontrolním systémem Společnosti relevantním pro audit v takovém rozsahu, abychom mohli navrhnout auditorské postupy vhodné s ohledem na dané okolnosti, nikoli abychom mohli vyjádřit názor na účinnost jejího vnitřního kontrolního systému.
- Posoudit vhodnost použitých účetních pravidel, přiměřenost provedených účetních odhadů a informace, které v této souvislosti představenstvo Společnosti uvedlo v příloze účetní závěrky.
- Posoudit vhodnost použití předpokladu nepřetržitosti trvání při sestavení účetní závěrky představenstvem a to, zda s ohledem na shromážděné důkazní informace existuje významná (materiální) nejistota vyplývající z událostí nebo podmínek, které mohou významně zpochybnit schopnost Společnosti nepřetržitě trvat. Jestliže dojdeme k závěru, že taková významná (materiální) nejistota existuje, je naší povinností upozornit v naší zprávě na informace uvedené v této souvislosti v příloze účetní závěrky, a pokud tyto informace nejsou dostatečné, vyjádřit modifikovaný výrok. Naše závěry týkající se schopnosti Společnosti nepřetržitě trvat vycházejí z důkazních informací, které jsme získali do data naší zprávy. Nicméně budoucí události nebo podmínky mohou vést k tomu, že Společnost ztratí schopnost nepřetržitě trvat.
- Vyhodnotit celkovou prezentaci, členění a obsah účetní závěrky, včetně přílohy, a dále to, zda účetní závěrka zobrazuje podkladové transakce a události způsobem, který vede k věrnému zobrazení.

Naší povinností je informovat představenstvo a dozorčí radu mimo jiné o plánovaném rozsahu a načasování auditu a o významných zjištěních, která jsme v jeho průběhu učinili, včetně zjištěných významných nedostatků ve vnitřním kontrolním systému.

Název a adresa společnosti: DANEPO s.r.o.,
746 01 Opava, Masarykova třída 334/20
Evidenční číslo auditorské společnosti: 320

Jméno a podpis statutárního auditora,
který byl auditorskou společností určen
jako odpovědný auditor za provedení auditu
jménem auditorské společnosti:
Evidenční číslo statutárního auditora:

Ing. Pomněn Ondřej
1229

Datum zprávy auditora: 10. dubna 2017



4. Stanovisko dozorčí rady k účetní závěrce



Zpráva dozorčí rady společnosti Podpůrný a garanční rolnický a lesnický fond, a.s. o kontrolní činnosti v roce 2016

Dozorčí rada se v průběhu roku 2016 sešla celkem šestkrát (v termínech 26.4., 29.6., 21.9., 27.10., 23.11., 14.12.) a projednala materiály formou per rollam celkem třikrát - 21.3., 10.6. a 8.9., vše za účelem kontroly výkonu působnosti představenstva a podnikatelské činnosti společnosti. Na jednáních dozorčí rady byla průběžně analyzována finanční situace společnosti, byl projednáván očekávaný vývoj hospodaření společnosti s akcentem na případná nepříznivá rizika finančního vývoje a způsoby jejich předcházení či minimalizace. V roce 2016 došlo v souvislosti se změnami v organizační struktuře a ve složení představenstva společnosti k významné obměně složení dozorčí rady, do které byly jediným akcionářem jmenováni noví členové ze zástupců ministerstva zemědělství, dalších resortních organizací a zástupců nevládních organizací. V dozorčí radě ukončili svou činnost volení zástupci z řad zaměstnanců společnosti.

Dozorčí rada je podrobně informována o hospodaření společnosti, o stavu a vývoji plnění ročního finančního plánu a o stavu a vývoji zhodnocování volných finančních prostředků. Na všech zasedáních dozorčí rady informoval předseda představenstva Ing. Zdeněk Nekula dozorčí radu o činnosti představenstva, o důležitých obchodních záležitostech společnosti a dalších významných otázkách.

V roce 2016 dozorčí rada mj. schválila Strategii rozvoje společnosti na roky 2016 – 2020 a dále roční plán činnosti a finanční plán na rok 2016.

Dozorčí rada se v roce 2016 podílela na formulování a předložení návrhu ukazatelů a kritérií pro hodnocení členů volených orgánů společnosti a na projednání a vyjádření ke konečnému vyhodnocení jejich plnění, které bylo v prvním čtvrtletí 2017 předáno k vyhodnocení jedinému akcionáři.

V roce 2016 dozorčí rada navrhla jedinému společníkovi doplnění poradního orgánu – výboru pro audit, který po celý rok pracoval ve dvoučlenném obsazení.

Dozorčí rada neshledala v hospodářském roce 2016 žádné nesrovnalosti ve výkonu působnosti představenstva ani v uskutečňování podnikatelské činnosti společnosti.

V průběhu roku 2016 pracovala dozorčí rada v následujícím složení:

Předseda:	Ing. Jan Veleba (do 11. 4. 2016) Ing. Zdeněk Adamec (od 26. 4. 2016)
Místopředseda:	Ing. Vladimír Suchý (do 11. 3. 2016)
Členové:	Ing. Petr Tureček (do 31. 1. 2016) Prof. Ing. Petr Sklenička, CSc. (do 21. 2. 2016) Mgr. Ing. Alan Landa, MBA (do 11. 1. 2017)

Ing. Václav Hlaváček, CSc.
Ing. Zdeněk Adamec (od 11. 4. 2016)
Ing. Martin Šebestyán, MBA (od 13. 9. 2016)
Ing. Pavel Kouřil (od 6. 12. 2016)
Ing. Martin Fantyš (11. 1. 2017)*

**zvýrazněné jsou členové dozorčí rady k datu schválení Zprávy, tj. k 10. 5. 2017*

Dozorčí rada přezkoumala předloženou účetní závěrku společnosti a konsolidovanou účetní závěrku k 31. 12. 2016, jakož i návrh představenstva na rozdělení zisku.

Dozorčí rada souhlasí s tím, aby zisk společnosti ve výši 208.985.121,37 Kč dosažený za rok 2016 byl rozdělen dle návrhu představenstva následovně:

- a) Příděl do sociálního fondu ve výši 2.200.000,- Kč
- b) Převed do nerozděleného hospodářského výsledku minulých let ve výši 206.785.121,78,- Kč
- c) Zbýlý nerozdělený zisk ve výši 0,00 Kč


Dozorčí rada přezkoumala Zprávu představenstva o vztazích za rok 2016, která je součástí výroční zprávy a neshledala ve zprávě zjevných nesprávností či jiných okolností negativně ovlivňujících společnost.

Dozorčí rada dále přezkoumala výroční zprávu společnosti za hospodářský rok 2016, konsolidovanou výroční zprávu společnosti a seznámila se s výroky auditora. **Dozorčí rada nemá k předloženým zprávám žádné výhrady.**

Dozorčí rada následně doporučuje řádné valné hromadě (jedinému společníkovi) ke schválení:

- účetní závěrku k 31. 12. 2016 a výroční zprávu za rok 2016,
- konsolidovanou účetní závěrku k 31. 12. 2016 a konsolidovanou výroční zprávu za rok 2016
- návrh představenstva na rozdělení zisku tak, jak je uvedeno výše.

V Praze dne 10. května 2017



Ing. Zdeněk Adamec
předseda dozorčí rady

V Praze dne 30. března 2017

Výroční zprávu sestavil: Ing. Petr Tureček



.....

Podpis statutárního orgánu:



.....
Ing. Zdeněk Nekula
předseda představenstva

IV. Zpráva o vztazích mezi propojenými osobami za rok 2016

Ve smyslu §82 zákona č. 90/2012 Sb., o obchodních korporacích je zpracována tato Zpráva o vztazích mezi propojenými osobami, neboť mezi ovládající osobou, tj. Českou republikou a ovládanou osobou, tj. Podpůrným a garančním rolnickým a lesnickým fondem, a.s. není uzavřena ovládací smlouva.

Identifikace účetní jednotky

Obchodní firma:	Podpůrný a garanční rolnický a lesnický fond, a.s., zapsán do obchodního rejstříku dne 16. září 1993
Zápis v obchodním rejstříku:	společnost je zapsaná v obchodním rejstříku nyní vedeném Městským soudem v Praze v oddílu B, vložce č. 2130, dne 16. září 1993, pod č.j. RgB 2130.
IČ:	49241494
DIČ:	CZ49241494
Sídlo:	Za Poříčskou bránou 256/6, Karlín, 186 00 Praha 8
Právní forma:	akciová společnost
Předmět podnikání:	<ul style="list-style-type: none"> - provádění operací na finančním trhu ke zmnožení disponibilních prostředků prostřednictvím zprostředkovatelských společností - výroba, obchod a služby neuvedené v přílohách 1 až 3 živnostenského zákona
Předmět činnosti:	<ul style="list-style-type: none"> - Poskytování podpor podnikatelům, obcím a dobrovolným svazkům obcí ve venkovských oblastech ve formě <ul style="list-style-type: none"> d) zápůjček, úvěrů a zajištění dluhu e) finančních prostředků určených pro snížení úrokového zatížení v případě úvěrů f) finančních prostředků určených pro podporu pojištění a pro další schválené programy - správa finančních prostředků určených na financování hlavních činností vymezených zakladatelem - správa majetkových práv k akciím společnosti
Účetní období:	1. 1. 2016 – 31. 12. 2016
Základní kapitál:	500 mil. Kč
Splaceno:	100 %
Forma akcií:	akcie jsou v zaknihované podobě, jsou veřejně neobchodovatelné 10 ks kmenových akcií na jméno, každá o jmenovité hodnotě 50 000 000,- Kč

Popis vztahů mezi propojenými osobami

Jediným akcionářem společnosti, který vykonává působnost valné hromady, je Česká republika – Ministerstvo zemědělství. Práva jediného akcionáře (společníka) vykonává ministr zemědělství. Z tohoto titulu je ovládající osobou Česká republika. Způsob ovládnutí je prováděn výkonem akcionářských práv a volbou členů orgánů společnosti.

Společnosti, v nichž ovládaná osoba (PGRLF, a.s.) vlastní větší než 20% podíl na základním kapitálu: Výstaviště České Budějovice a.s. (podíl 90,90 %), Českomoravská společnost chovatelů, a.s. (podíl 34,00 %), Výzkumný ústav pivovarský a sladařský, a.s. (podíl 32,93 %), MASO Hroznětín, a.s. (společnost v konkurzu - podíl 22,50 %).

Se žádnou vlastněnou společností není uzavřena ovládací smlouva. Způsob ovládnutí je u vlastněných společností vyjma společností v konkurzu uplatňován účastí zástupců PGRLF, a.s. ve statutárních nebo kontrolních orgánech společností a výkonem akcionářských práv na valné hromadě společností.

Obchodní vztahy**a) smlouvy uzavřené mezi státem a PGRLF, a.s. v období 1. 1. - 31. 12. 2016****Ministerstvo zemědělství**

- Ze státního rozpočtu, kapitoly MZe, obdržel PGRLF v roce 2016 finanční prostředky v celkové výši 1 622 005 280,- Kč, které byly v plné výši vyčerpány a zúčtovány.

b) smlouvy uzavřené mezi PGRLF, a.s. a dalšími ovládanými osobami v období 1. 1. – 31. 12. 2016**c) ostatní opatření (dříve uzavřené platné smlouvy)****Ministerstvo zemědělství**

- Přístup do registru LPIS (bezúplatný)
- Smlouva o poskytování dat
- Smlouva o pronájmu archivních prostor
- Dohoda o centrálním zadávání

Státní zemědělský intervenční fond (SZIF)

- Smlouva o zajištění některých činností spojených s přijímáním žádostí o poskytnutí podpor PGRLF, a.s. regionálními odbory SZIF
- Smlouva ze dne 11. 11. 2015 o zápůjčce peněžních prostředků ve výši 500 mil. Kč se splatností do 15. 2. 2016, schválená Rozhodnutím jediného akcionáře ze dne 10. listopadu 2015. Poskytnutá zápůjčka byla v roce 2016 vrácena v plné výši.

Státní pozemkový úřad (SPÚ)

- Smlouva ze dne 19. 10. 2015 o převodu licencí produktů Microsoft
- Smlouva ze dne 30. 11. 2015 o zajištění některých informací evidovaných SPÚ o klientech žádajících o vybrané druhy podpor poskytovaných PGRLF.

Česká zemědělská univerzita v Praze

- Smlouva o spolupráci mezi PGRLF, a.s. a Českou zemědělskou univerzitou v Praze

Jihočeská univerzita v Českých Budějovicích

- Smlouva o spolupráci mezi PGRLF, a.s. a Jihočeskou univerzitou v Českých Budějovicích

Česká národní banka

- Smlouvy o účtu majitele cenných papírů v systému TKD, SKD

Česká pošta, a.s.

- Dohoda o používání výplatního stroje k úhradě cen za poštovní služby

Hlavní město Praha zastoupené Technickou správou komunikací Hlavního města Prahy

- Nájemní smlouva

d) smlouvy o dotaci úroků z úvěrů**smlouvy uzavřené v období 1. 1. - 31. 12. 2016**

V roce 2016 byly uzavřeny nové smlouvy o podpoře ve formě dotací úroků z úvěrů s těmito propojenými osobami: Mendelova univerzita v Brně

výplaty v rámci dříve uzavřených smluv

V roce 2016 byly prováděny výplaty dříve uzavřených smluv s těmito propojenými osobami:

Mendelova univerzita v Brně
 Česká zemědělská univerzita v Praze

e) smlouvy o podpoře pojištění

smlouvy uzavřené v období 1. 1. - 31. 12. 2016

V roce 2016 byly uzavřeny nové smlouvy o podpoře pojištění s těmito propojenými osobami:

Česká zemědělská univerzita v Praze
 Krajská majetková, příspěvková organizace
 Mendelova univerzita v Brně
 Mezinárodní testování drůbeže, státní podnik
 Národní hřebčín Kladruby nad Labem, s.p.o.
 Psychiatrická léčebna Bohnice
 Statutární město Děčín
 Střední odborná škola, Stříbro
 Střední škola zemědělská a Vyšší odborná škola Chrudim
 Střední zemědělská škola, Písek
 Školní statek a krajské středisko ekologické výchovy Cheb
 Školní statek Středočeského kraje
 Školní statek, Humpolec
 Školní statek, Opava
 Vojenské lesy a statky ČR, s.p.
 Vyšší odborná škola a Střední odborná škola, Břežnice
 Vyšší odborná škola a Střední zemědělská škola, Tábor
 Města: Hostinné, Kaplice, Moravský Beroun, Rokytnice v Orlických horách, Žlutice
 Obce: Hošťálkovy, Mikulovice, Všeradov

f) smlouvy o podpoře ve formě poskytnutí úvěru (v rámci programů Sociální zemědělství, Úvěry na nákup půdy Investiční úvěry, Provozní úvěry, Provozní úvěry ČMSCH, a.s.)

smlouvy uzavřené v období 1. 1. - 31. 12. 2016

Českomoravská společnost chovatelů, a.s.

Smlouvy o podpoře s dalšími propojenými osobami ovládanými stejnou ovládající osobou byly realizovány za běžných podmínek v rámci schválených programů podpory PGRLF, a.s. Z titulu uzavřených smluv nevznikla společnosti žádná újma.

V Praze dne 30. března 2017

Zpracoval:



.....
 Ing. Petr Tureček
 člen představenstva,
 pověřený řízením úseku ekonomického a ICT

Podpis statutárního orgánu:



.....
 Ing. Zdeněk Nekula
 předseda představenstva