

# Výroční zpráva | 2017



## OBSAH

<b>I. ÚVODNÍ ČÁST</b> .....	<b>1</b>
1. ÚVODNÍ SLOVO PŘEDSEDY PŘEDSTAVENSTVA.....	1
2. IDENTIFIKACE ÚČETNÍ JEDNOTKY.....	3
3. ORGÁNY A VEDENÍ SPOLEČNOSTI A ZMĚNY V JEJICH SLOŽENÍ V PRŮBĚHU ROKU.....	4
<b>II. ZPRÁVA O ČINNOSTI ZA ROK 2017</b> .....	<b>7</b>
1. CELKOVÉ VÝSLEDKY ČINNOSTI .....	7
2. PROGRAMY PODPORY.....	9
3. SPOLUPRÁCE S BANKAMI .....	24
4. FINANČNÍ NÁSTROJE .....	26
5. POHLEDÁVKY.....	29
6. ZÁVAZKY .....	31
7. KONTROLNÍ ČINNOST .....	32
8. ŘÍZENÍ RIZIK .....	36
9. POSKYTOVÁNÍ INFORMACÍ PODLE ZÁKONA Č. 106/1999 SB. ....	37
10. INFORMACE O SKUTEČNOSTECH, KTERÉ NASTALY PO KONCI ROZVAHOVÉHO DNE.....	38
11. INFORMACE O PŘEDPOKLÁDANÉM VÝVOJI ČINNOSTI .....	38
12. REJSTRÍK POJMŮ.....	39
<b>III. ÚČETNÍ ZÁVĚRKA ZA ROK 2017</b> .....	<b>40</b>
1. ÚČETNÍ ZÁVĚRKA.....	40
2. PŘÍLOHA.....	45
<b>IV. ZPRÁVA O VZTAZÍCH</b> .....	<b>66</b>
<b>V. ZPRÁVA AUDITORA</b> .....	<b>71</b>
<b>VI. ZPRÁVA DOZORČÍ RADY</b> .....	<b>75</b>

# I. Úvodní část

## 1. Úvodní slovo předsedy představenstva

Vážení obchodní partneři,

rád bych vás touto cestou seznámil s činností fondu v uplynulém roce, kdy od založení PGRLF, a.s. uplynulo již 24 let. I v roce 2017 byl PGRLF důležitým partnerem tisícovek mladých začínajících zemědělců, stávajících zemědělských podnikatelů a jejich profesních organizací, zemědělských prvovýrobců, zpracovatelů zemědělské produkce, podnikatelů v oblasti zpracování dřeva a lesního hospodářství, spolupracujících bank nebo pojišťoven a dalších firem a institucí.

Rok 2017 byl pro fond výjimečný v mnoha směrech. Nejdůležitější zprávou je skutečnost, že jsme v roce 2017 projednali rekordní počet žádostí o využití našich programů, a mohli jsme tak pokračovat v trendu nastartovaném v roce předchozím. Naše společnost v roce 2017 projednala téměř 13 tisíc žádostí, což je bezesporu úžasný výsledek. Větší zájem o služby PGRLF se projevil i celkově ve výši vyplacené podpory. Ta dosáhla 1,81 miliardy korun (v roce 2016 to bylo 1,56 miliard korun). Ve srovnání s rokem 2016 jde o nárůst zájmu zemědělců téměř o 16 procent.

Velký zájem byl tradičně o program Zemědělec. K značnému nárůstu došlo také u programů na nákup půdy. S podporou PGRLF se od založení společnosti podařilo nakoupit přes 95 tisíc ha nestátní zemědělské půdy. Jak sám rád zdůrazňuji – půda je hlavním výrobním prostředkem zemědělců, a proto je potřeba nákup zemědělské půdy podporovat.

Dalším naším cílem bylo přispět k tomu, aby se zemědělci více pojišťovali proti rizikům, které by mohly negativně působit na jejich činnosti. I toto se nám podařilo. Na finanční podporu pojištění speciálních plodin, hospodářských zvířat a ostatních plodin jsme přijali více než sedm tisíc žádostí.

Zájem klientů o nové programy, které jsme v roce 2016 spustili – Investiční a Provozní úvěry neupadá. Náročnost zpracování žádostí zaslaných do těchto programů se nám podařilo částečně zjednodušit pomocí nastavení správných procesů ve společnosti a díky elektronickému příjmu těchto žádostí.

Využiji příležitosti a poděkuji Ministerstvu zemědělství ČR a Zemědělskému výboru Poslanecké sněmovny Parlamentu ČR, a to zejména za spolupráci na koncepci nových programů podpory pro další období a dále při zajištění prostředků pro činnost v roce 2017. Stejně tak si velmi vážím spolupráce s nevládními organizacemi a odbornými svazy, a to zejména při formování nových programů podpory a zvyšování povědomí veřejnosti o činnosti fondu. Všem zúčastněným za tuto podporu a spolupráci děkuji.

V souladu se zpracovanou strategií rozvoje PGRLF, a.s. bude fond i v roce 2018 poskytovat zemědělskému sektoru maximální možnou podporu.

Touto cestou bych rád poděkoval vám všem a také všem svým kolegům, bez jejichž nasazení by nebylo možné tyto programy realizovat a podpořit vaše podnikatelské aktivity.

V roce 2018 nás čeká velká událost – oslava 25 let od založení PGRLF. Za čtvrt století se toho věru odehrálo mnoho, za dobu svého fungování se fond stal neodmyslitelným nástrojem pro realizaci zemědělské politiky v Česku. A to především díky využití národních zdrojů pro podporu zejména agro-potravinářského sektoru. V průběhu roku 2018 budeme rekapitulovat, co všechno se v zemědělství díky činnosti PGRLF zlepšilo a kam až naše podpora dosáhla.

Přeji všem mnoho sil v roce 2018 a těším se na pokračování ve spolupráci.



Zdeněk Nekula  
předseda představenstva

## 2. Identifikace účetní jednotky

Podpůrný a garanční rolnický a lesnický fond, a.s. (dále „Fond“, „PGRLF“ nebo „PGRLF, a.s.“) byl zapsán do obchodního rejstříku dne 16. září 1993. Byl založen na základě Usnesení vlády České republiky č. 337 ze dne 23. června 1993.

Sídlo: Sokolovská 349/17, Karlín, 186 00 Praha 8

Identifikační číslo: 49 24 14 94

Právní forma: akciová společnost  
jediným akcionářem společnosti je Ministerstvo zemědělství (dále „MZe“)

Předmět podnikání:

- provádění operací na finančním trhu ke zmnožení disponibilních prostředků prostřednictvím zprostředkovatelských společností
- výroba, obchod a služby neuvedené v přílohách 1 až 3 živnostenského zákona

Předmět činnosti:

- poskytování podpor podnikatelům, obcím a dobrovolným svazkům obcí ve venkovských oblastech ve formě
  - a) zápůjček, úvěrů a zajištění dluhu
  - b) finančních prostředků určených pro snížení úrokového zatížení v případě úvěrů
  - c) finančních prostředků určených pro podporu pojištění a pro další schválené programy
- správa finančních prostředků určených na financování hlavních činností vymezených zakladatelem
- správa majetkových práv k akciím společnosti

Společnost je zapsána v obchodním rejstříku nyní vedeném Městským soudem v Praze v oddílu B, vložce č. 2130, dne 16. září 1993 pod č.j. Rg B 2130.

*Foto – budova a recepcce nového sídla PGRLF, a.s. od 1. 7. 2017 (Sokolovská 349/17, Karlín, 186 00 Praha 8)*





### 3. Orgány a vedení společnosti a změny v jejich složení v průběhu roku

#### Statutární orgán – představenstvo

Složení představenstva ke dni účetní závěrky:

**Předseda:**                      **Ing. Zdeněk Nekula**



**Místopředseda:**                      **Mgr. Ondřej Mareček (od 2. 3. 2017)**



Členové:

Dr. Ing. Radovan Martínek, MBA (od 21. 6. 2017)



Ing. Marcela Antošová (od 20. 6. 2017)



Složení představenstva v průběhu roku 2017:

Místopředseda (do 2. 3. 2017):

Ing. Radovan Odstrčil (do 2. 3. 2017)

Členové:

Ing. Petr Tureček (do 2. 5. 2017)

Mgr. Ondřej Mareček (do 2. 3. 2017)

Ing. Radovan Odstrčil (od 2. 3. 2017 do 20. 6. 2017)

**Dozorčí rada**

Předseda:	Ing. Zdeněk Adamec (do 16. 1. 2018)
Místopředseda:	<b>Ing. Martin Fantyš (od 10. 5. 2017)</b>
Členové:	Mgr. Ing. Alan Landa, MBA (do 11. 1. 2017) Ing. Václav Hlaváček, CSc. <b>Ing. Martin Šebestyán, MBA</b> Ing. Martin Fantyš (od 12. 1. 2017 do 10. 5. 2017) <b>Ing. Pavel Kouřil</b>

Orgánem dozorčí rady byl v souladu se stanovami **výbor pro audit**, který v roce 2017 působil ve složení:

Předseda:	<b>Ing. Martin Fantyš (od 18. 9. 2017)</b> Mgr. Ing. Alan Landa, MBA (do 12. 7. 2017)
Místopředseda:	<b>Ing. Jan Bláha (od 18. 9. 2017)</b>
Členové:	Ing. Jiří Havlíček (do 12. 7. 2017) Ing. Martin Fantyš (od 13. 7. 2017 do 17. 9. 2017) Ing. Jan Bláha (od 13. 7. 2017 do 17. 9. 2017) Doc. Ing. Antonín Valder, Csc (do 12. 7. 2017) <b>Ing. Igor Barva (od 13. 7. 2017)</b>

*Pozn.: Zvýraznění jsou aktivní členové orgánů k 31. 12. 2017*

Účetní jednotka nemá žádnou organizační složku v zahraničí.

Účetní jednotka nemá žádné výdaje na vědu a výzkum a oblast ochrany životního prostředí.

Společnost plní veškeré závazky vyplývající z obecně závazných předpisů a interních předpisů, vztahujících se k oblasti pracovněprávních vztahů.

Ve společnosti nepůsobí odborová organizace.



## II. Zpráva o činnosti za rok 2017

### 1. Celkové výsledky činnosti

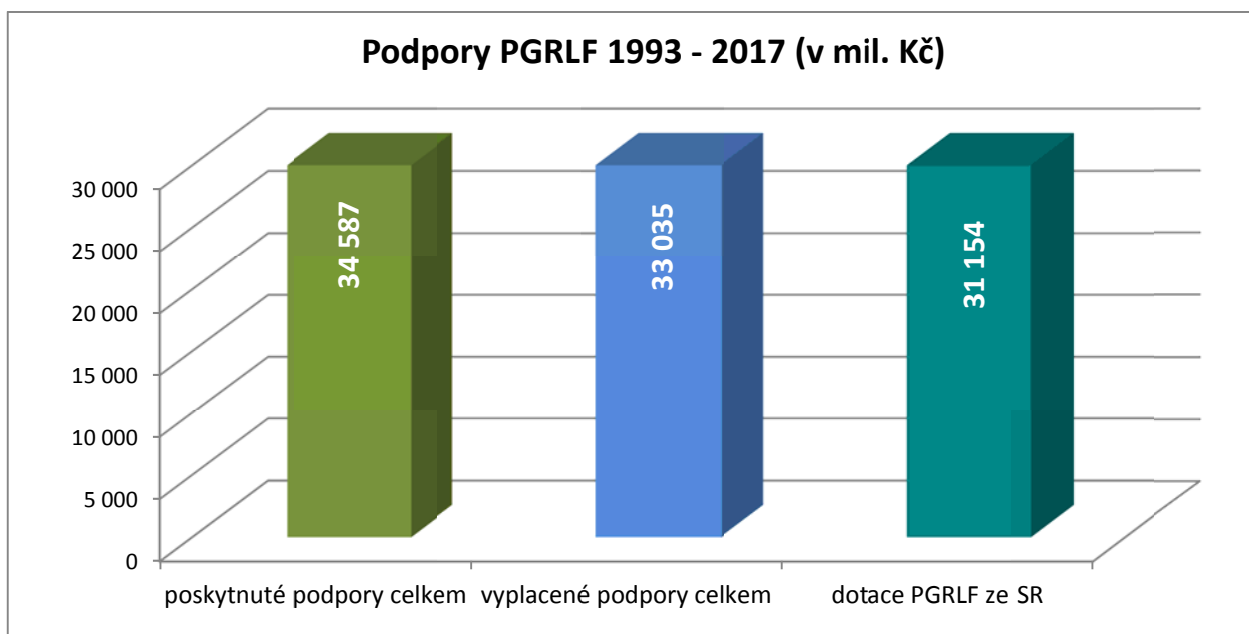
Činnost PGRLF, a.s. se zaměřuje především na poskytování finanční podpory podnikatelům v sektoru zemědělské prvovýroby, zpracování zemědělských produktů či lesního hospodářství a zpracování dřeva. V sektoru lesního hospodářství a zpracování dřeva jsou finanční podpory poskytovány také obcím a dobrovolným svazkům obcí. Podpory PGRLF, a.s. jsou poskytovány jak ve formě přímých podpor, tak prostřednictvím finančních nástrojů.

**Rozhodující činností Fondu je dlouhodobě poskytování podpor ve formě subvencí úroků z úvěrů** a vydávání garancí za úvěry sjednané u komerčních bank nebo u jiných poskytovatelů financování. Tyto podpory k úvěrům poskytovaným dalšími subjekty byly od roku 2015 doplněny finanční podporou na snížení jistiny komerčních úvěrů. Ve stejném roce byly rovněž spuštěny programy poskytování úročených úvěrů na nákup půdy nebo na podporu sociálního zemědělství, kdy věřitelem je PGRLF a.s., a to včetně možnosti finanční podpory určené na snížení jistiny úvěru. Poskytování úvěrů PGRLF s možností podpory snížení jistiny úvěru bylo v roce 2016 rozšířeno o další programy zaměřené na investiční a provozní financování podniků zabývajících se zemědělskou prvovýrobou, zpracováním zemědělské produkce, lesním hospodářstvím a zpracováním dřeva. Portfolio poskytovaných podpor doplňují od roku 2004 programy podpory pojištění, které jsou dlouhodobě zaměřeny na poskytování finanční podpory pojištění v oblasti zemědělské prvovýroby. V roce 2015 došlo k rozšíření finanční podpory pojištění také do sektoru lesního hospodářství.

Od roku 1994 do 31. 12. 2017 bylo v rámci všech programů Fondem zpracováno celkem 158 555 žádostí o podporu, z toho jich bylo 147 521 schváleno. Celkem byly podpořeny úvěry v celkovém objemu přes 179 mld. Kč se schválenými garancemi ve výši přes 34 mld. Kč. Celková částka příslibených podpor dosahuje téměř 34,6 mld. Kč a skutečně vyplaceno bylo více než 33 mld. Kč.

Do výše uvedeného objemu poskytnuté a vyplacené podpory jsou zahrnuty podpory úroků z úvěrů, finanční podpory pojištění, úhrady garancí za klienty, podpory na snížení jistiny úvěrů a finanční podpora poskytovaná obcím. Státní rozpočet se za celou dobu činnosti PGRLF podílel na vyplacených podporách Fondu poskytnutými dotacemi v celkové výši téměř 31,2 mld. Kč.

V roce 2017 obdržel Fond ze státního rozpočtu finanční prostředky ve výši 1 770 mil. Kč, které byly beze zbytku spotřebovány na poskytnuté podpory k uzavřeným smlouvám v roce 2017. Část poskytnutých podpor ve formě investičních úvěrů, na které finanční prostředky ze státního rozpočtu nestačily, pokryl Fond z vlastních prostředků.



Tabulka č. 1 - celkový přehled o poskytnutých podporách PGRLF k 31. 12. 2017

Rok	Počet žádostí		Výše podporovaných komerčních úvěrů	Výše podporovaného pojistného	Podpory poskytované PGRLF			Vyplacené podpory	Čerpané půjčky PGRLF	Objem poskytnutých dotací ze SR
					Výše schválených úvěrů poskytnutých PGRLF	Vydané garance	Přislíbené podpory (dotace k úrokům, snížení jistiny, podpora pojištění, uhrazené garance)			
	celkem	schváleno	v mil. Kč	v mil. Kč	v mil. Kč	v mil. Kč	v mil. Kč	v mil. Kč	v mil. Kč	v mil. Kč
1994	2 605	2 358	6 065	0	0	1 482	1 208	286	0	2 653
1995	2 954	2 713	9 622	0	0	4 036	2 393	750	0	2 100
1996	3 445	3 258	14 270	0	0	7 834	4 211	1 888	0	2 915
1997	2 674	2 498	14 971	0	233	5 125	3 009	2 871	115	3 458
1998	2 410	2 158	8 659	0	404	2 691	2 628	3 359	506	3 611
1999	1 970	1 764	8 892	0	10	1 257	2 199	3 019	27	2 387
2000	1 720	1 580	5 019	0	0	885	1 474	2 329	0	1 641
2001	1 822	1 759	6 524	0	0	1 195	1 300	1 640	0	1 309
2002	2 431	2 232	7 439	0	97	1 387	1 120	1 376	73	1 251
2003	1 838	1 876	6 134	0	39	1 780	748	1 095	63	720
2004	7 352	7 074	7 708	739	0	2 321	1 250	1 240	0	630
2005	6 688	6 553	5 436	708	0	975	861	944	0	401
2006	7 989	7 821	6 551	763	0	1 028	974	986	0	0
2007	7 563	7 145	5 082	771	0	316	949	816	0	0
2008	7 740	7 459	4 743	957	0	2	785	845	0	300
2009	8 341	8 096	6 471	889	0	612	993	1 036	0	953
2010	9 588	9 273	6 912	949	0	759	1 224	1 121	0	886
2011	9 722	9 598	6 584	1 042	58	317	1 132	1 057	58	130
2012	10 990	10 715	8 097	1 067	0	0	1 068	1 093	0	330
2013	9 652	9 521	5 195	1 063	0	0	650	926	0	108
2014	10 514	10 300	5 993	1 070	22	0	745	891	20	862
2015	10 634	8 524	4 743	1 063	37	22	893	935	0	1 118
2016	14 834	11 379	8 958	1 041	486	0	1 262	1 215	349	1 622
2017	13 079	11 867	9 144	1 130	460	0	1 507	1 320	491	1 770
<b>celkem</b>	<b>158 555</b>	<b>147 521</b>	<b>179 213</b>	<b>13 253</b>	<b>1 846</b>	<b>34 023</b>	<b>34 583</b>	<b>33 035</b>	<b>1 701</b>	<b>31 154</b>

## 2. Programy podpory

### A. PODPORA KOMERČNÍCH ÚVĚŘŮ

Formou podpory je poskytování finančních prostředků určených pro snížení úrokového zatížení nebo vydávání garancí na zajištění úvěrů poskytovaných komerčními bankami a jinými financujícími subjekty. Od roku 2015 tyto podpory doplnila finanční podpora snížení jistiny komerčních úvěrů určených na nákup půdy.

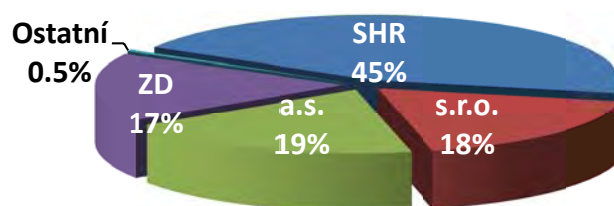
Většina z programů pro podporu komerčních úvěrů je zaměřena na podporu investic, tedy zejména na realizaci dlouhodobých investičních záměrů s cílem restrukturalizace a zvýšení efektivity, modernizace, snížení výrobních nákladů, zlepšení jakosti a dalšího rozvoje, zejména zemědělských subjektů, zpracovatelů zemědělských produktů, ale také podnikatelů zabývajících se lesním hospodářstvím nebo zpracováním dřeva.

Od roku 1994 do 31. 12. 2017 bylo Fondem zpracováno celkem 68 210 žádostí o podporu, z toho jich bylo 61 521 schváleno. Celkem byly podpořeny úvěry v celkovém objemu přes 179 mld. Kč se schválenými garancemi ve výši přes 34 mld. Kč. Celková částka přislíbených podpor dosahuje téměř 25,6 mld. Kč a skutečně vyplaceno bylo více než 24,2 mld. Kč.

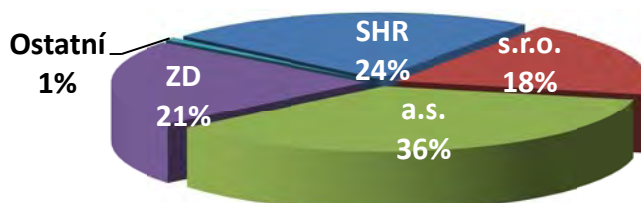
Tabulka č. 2 - celkový přehled o poskytnutých podporách podle typu zemědělských subjektů k 31. 12. 2017

Forma podpory – subvence úroků, garance, popř. snížení jistiny ke komerčním úvěrům						
Typ organizace	Počet žádostí celkem	Schválené žádosti	Výše podpor. úvěrů (tis. Kč)	Vydané garance (tis. Kč)	Přislíbené podpory (tis. Kč)	Vyplacené podpory (tis. Kč)
SHR	31 167	27 631	42 281 286	6 129 411	6 546 336	5 969 121
s.r.o.	12 677	11 196	33 282 660	7 581 877	4 684 625	4 436 196
a.s.	12 795	11 845	64 084 728	12 118 682	8 554 452	8 097 371
ZD	11 219	10 546	38 248 293	7 957 356	5 613 660	5 564 095
Ostatní	352	303	1 316 025	235 318	160 447	154 201
<b>Celkem</b>	<b>68 210</b>	<b>61 521</b>	<b>179 212 991</b>	<b>34 022 644</b>	<b>25 559 519</b>	<b>24 220 984</b>

Podíl počtu schválených žádostí podle typu subjektu



Podíl výše podporovaných úvěrů podle typu subjektu



Tabulka č. 3 - celkový přehled o poskytnutých podporách podle programů podpory komerčních úvěrů k 31. 12. 2017

Forma podpory – subvence úroků, garance, popř. snížení jistiny ke komerčním úvěrům						
Podle typu programu	Počet žádostí	Schválené žádosti	Výše podpor. úvěrů (tis. Kč)	Vydané garance (tis. Kč)	Přislíbené podpory (tis. Kč)	Vyplacené podpory (tis. Kč)
Provoz*	8 598	8 210	28 629 515	7 283 123	2 517 654	2 525 176
Vyrovnaní úrok. Zatížení*	1 068	1 029	4 642 690	1 717 558	87 292	87 014
Krise – Provoz*	940	892	4 589 006	879 719	96 139	97 304
Krise – Zpracovatel – Provoz*	140	122	3 058 200	782 750	46 777	46 989
Krise – Podpora krát. financ.*	6	2	28 000	25 670	1 264	1 534
Krise – Půda*	303	283	485 367	0	32 377	32 714
LFA*	419	410	808 578	720 098	59 456	59 464
Zemědělec (do r. 1999)*	8 580	7 772	31 080 095	16 016 122	10 046 972	10 207 603
I – Zemědělec (od r. 1999)	41 815	37 916	82 795 210	3 293 739	9 133 369	7 966 434
I – Zpracovatel*	37	27	337 083	39 895	53 157	53 376
I – Odbytová organizace*	10	6	205 750	67 693	35 634	35 675
I – Hygiena*	27	19	546 096	144 179	113 214	113 232
I – Půda*	1 548	1 304	2 420 506	0	666 728	586 072
Podpora nákupu půdy	1 665	1 361	2 873 647	0	279 744	98 897
Půda – snížení jistiny	1 756	1 101	1 463 401	0	405 193	339 887
Zpracovatel dřeva (Dřevozpr. provozovny)	18	11	13 740	0	719	84
Lesní hospodář (Lesy stroje)	148	82	229 693	0	12 606	1 513
Lesní školkař (Školkařské provozovny)	3	2	3 336	0	132	53
Zajištění úvěrů	10	4	23 000	21 600	330	330
Zpracovatel	33	13	217 545	0	13 292	13
Export*	122	90	7 114 725	0	405 329	405 326
Lesy*	71	61	294 356	52 468	44 512	46 874
Služby*	536	475	3 782 088	2 780 912	1 233 835	1 241 616
Restituent*	14	13	17 869	0	3 487	3 487
Nabyvatel*	30	22	34 373	34 193	0	0
TOZ*	212	196	544 149	162 925	0	0
Krmné obilí*	101	98	2 974 974	0	270 307	270 317
<b>Celkem</b>	<b>68 210</b>	<b>61 521</b>	<b>179 212 991</b>	<b>34 022 644</b>	<b>25 559 519</b>	<b>24 220 984</b>
Krajina <sup>1)</sup>	4 220	3 963				
Mládí <sup>1)</sup>	11 546	10 894				
Agroregion <sup>1)</sup>	1 841	1 702				
Povodně <sup>1)</sup>	450	439				
KPV <sup>1)</sup>	1	1				
Skot <sup>1)</sup>	634	589				

1) Tyto programy nejsou zahrnuty do celkových součtů počtu žádostí

\* Historické, aktuálně již nenabízené programy

Tabulka č. 4 - vývoj podpor v jednotlivých letech v rámci všech programů podpory komerčních úvěrů

Forma podpory – subvence úroků, garance, popř. snížení jistiny ke komerčním úvěrům						
Rok	Počet žádostí		Výše podporovaných úvěrů	Vydané garance	Přislíbené podpory	Vyplaceno v roce
	celkem	schváleno	v tis. Kč	v tis. Kč	v tis. Kč	v tis. Kč
1994	2 605	2 358	6 064 846	1 481 510	1 208 257	286 000
1995	2 945	2 704	9 621 610	4 036 085	2 364 368	721 837
1996	3 426	3 239	14 270 447	7 833 705	4 142 401	1 818 848
1997	2 540	2 375	14 970 650	5 124 512	2 839 912	2 701 982
1998	1 934	1 695	8 658 502	2 690 532	1 950 439	2 681 904
1999	1 746	1 544	8 891 660	1 257 324	1 387 511	2 208 197
2000	1 539	1 399	5 019 410	885 382	751 199	1 605 840
2001	1 723	1 660	6 524 093	1 195 139	991 951	1 332 852
2002	1 993	1 928	7 438 800	1 386 535	1 010 654	1 266 851
2003	1 802	1 710	6 134 422	1 780 054	617 300	963 952
2004	2 657	2 424	7 708 409	2 321 127	887 483	880 261
2005	1 917	1 857	5 436 370	974 896	625 726	813 584
2006	2 668	2 566	6 551 033	1 028 153	709 497	705 238
2007	2 332	2 062	5 082 172	315 841	646 136	680 848
2008	2 275	2 104	4 743 154	1 500	450 086	576 612
2009	2 510	2 388	6 471 014	611 916	528 776	537 266
2010	2 773	2 723	6 911 576	759 374	454 300	519 260
2011	3 200	3 142	6 583 964	317 459	550 744	511 014
2012	4 686	4 538	8 097 218	0	764 856	575 359
2013	3 254	3 182	5 194 958	0	339 298	616 726
2014	4 036	3 865	5 992 575	0	426 852	531 374
2015	3 646	1 905	4 743 487	21 600	355 205	489 635
2016	5 006	4 020	8 958 344	0	713 260	543 679
2017	4 997	4 133	9 144 274	0	843 308	651 865
<b>celkem</b>	<b>68 210</b>	<b>61 521</b>	<b>179 212 991</b>	<b>34 022 644</b>	<b>25 559 519</b>	<b>24 220 984</b>

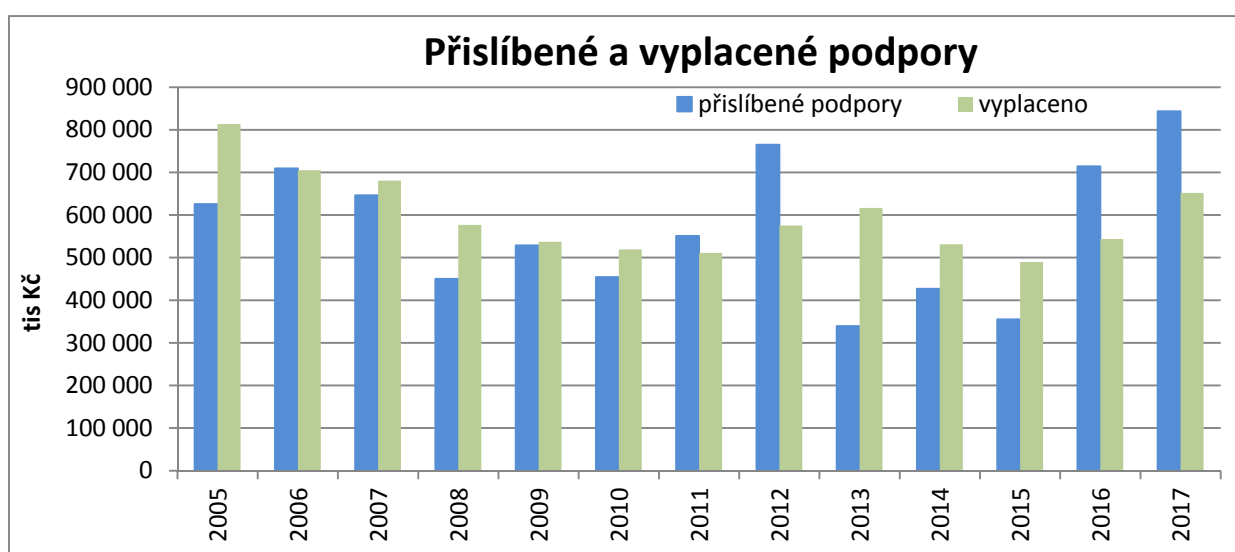
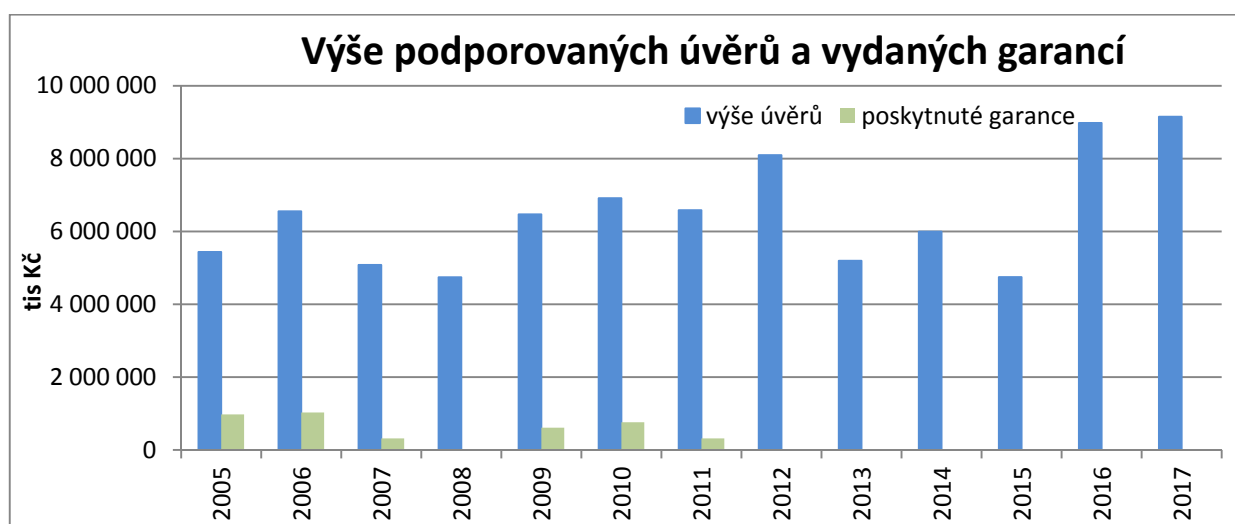
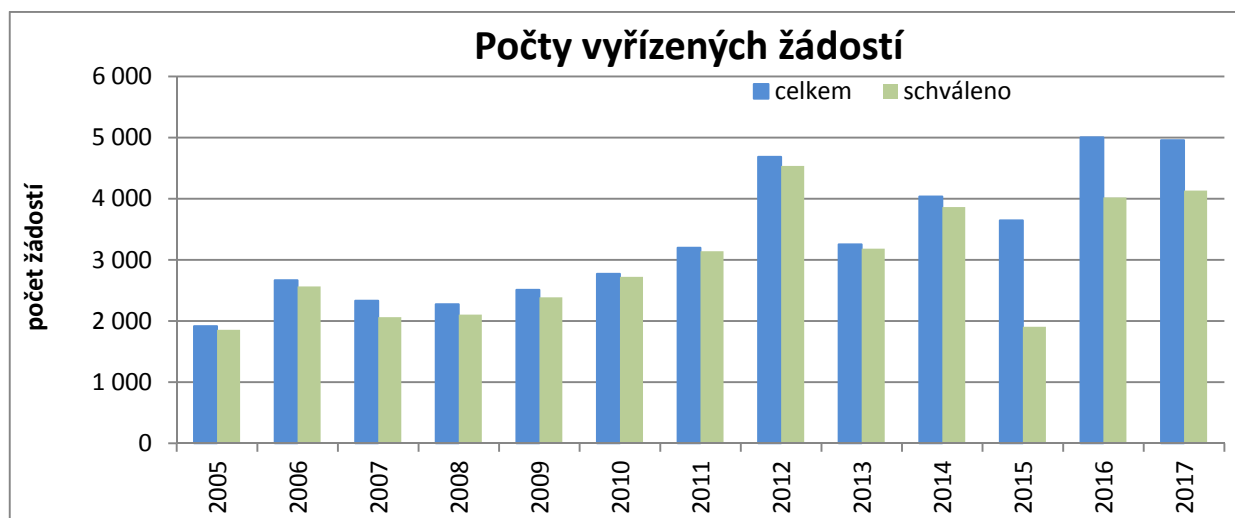
Údaje za jednotlivé roky se vztahují ke schváleným žádostem v období od 1. 1. do 31. 12. příslušného roku a jsou zpracovány ze stavu databáze k 31. 12. 2017.

K datu 31. 12. 2017 Fond evidoval dalších celkem 1 509 neprojednaných žádostí o podporu úroků z komerčních úvěrů v různých programech, které reprezentují komerční úvěry v odhadovaném objemu přes 3,3 mld. Kč, a jejichž odhadované finanční nároky na podporu PGRLF dosahují přibližně 308 mil. Kč. V roce 2017 došlo celkově k nárůstu většiny sledovaných ukazatelů poskytovaných podpor proti posledním rokům a u některých ukazatelů se jedná o jedny z nejvyšších hodnot za dobu existence PGRLF (počet schválených žádostí, výše podporovaných úvěrů a výše poskytnutých podpor). Důvodem je zvýšený zájem o hlavní programy podpory PGRLF a možnost jejich využití pro kontinuální podávání žádostí po celý rok (Zemědělec) a dále rozšíření portfolia programů v roce 2015 a 2016 (Podpora nákupu půdy – snížení jistiny) a jejich zvýšená propagace.

Zejména vlivem využívání programu pro podporu snížení jistiny ke komerčním úvěrům na nákup půdy bylo meziročně na všech podporách vyplaceno o 108 mil. Kč více než v roce 2016.



Vývoj počtu žádostí, výše podporovaných úvěrů a výše přiznaných a vyplacených dotací od roku 2005 ukazují následující grafy:



## A.1. PROGRAM ZEMĚDĚLEC

(podpora je poskytována od 15. 8. 1999)

V rámci programu Zemědělec je poskytována podpora ve formě subvence úroků z investičních úvěrů poskytnutých komerčními subjekty, a to zejména na nákup techniky do zemědělské prvovýroby, na výstavbu, pořízení nebo vylepšení nemovitého majetku v zemědělských závodech a dále na nákup plemenných zvířat za účelem zlepšení genetické hodnoty stáda. Podpora může být poskytnuta jak podnikům, které jsou řazeny do kategorie malých a středních podniků, tak i podnikům, které jsou řazeny do kategorie velkých podniků. Celkový objem úvěrových prostředků, ke kterým má být poskytována podpora u jednoho žadatele a kolo příjmu žádostí u úvěrů na pořízení zemědělské techniky, nesmí překročit částku 10 mil. Kč. Doba splatnosti úvěru nesmí přesáhnout 8 let. U investičních úvěrů na výstavbu, pořízení nebo vylepšení nemovitého majetku nesmí pro jeden subjekt celkový objem úvěrových prostředků za kolo příjmu žádostí překročit částku 50 mil. Kč. Doba splatnosti úvěru nesmí přesáhnout 20 let. V případě investic na nákup plemenných zvířat za účelem zlepšení genetické hodnoty stáda nesmí celkový objem úvěrových prostředků za kolo příjmu žádostí překročit částku 5 mil. Kč. Doba splatnosti úvěru nesmí přesáhnout 4 roky.

Jedná se o stěžejní program PGRLF, který byl v roce 2015 notifikován v Evropské komisi, a který byl upraven v souladu s novými právními podmínkami pro poskytování podpor, které jsou stanoveny předpisy Evropské unie. Konečná výše základní sazby podpory byla pro rok 2017 stanovena až po ukončení příjmu žádostí pro dané období, a to ve výši maximálně 2 % s 1% navýšením pro mladé zemědělce.

Příjem žádostí je kontinuální, tedy žádosti jsou přijímány po celý rok.

Tabulka č. 5 - Program Zemědělec – statistiky podle roků 1999 – 2017.

Program Zemědělec – statistiky podle roků 1999 – 2017						
Rok	Počet žádostí		Výše podpor. úvěrů	Vydané garance	Přislíbené podpory	Vyplaceno v roce
	celkem	schválené	v tis. Kč	v tis. Kč	v tis. Kč	v tis. Kč
1999 - 2000	1 037	957	3 184 919	502 989	697 118	96 192
2001	1 111	1 059	4 004 625	563 695	808 107	288 474
2002	1 294	1 226	4 433 945	666 230	799 436	508 872
2003	1 002	940	2 878 077	386 385	419 832	541 566
2004	1 548	1 405	4 092 815	563 633	592 025	533 571
2005	1 198	1 152	3 315 388	236 739	470 994	563 526
2006	1 949	1 876	4 025 367	134 957	537 038	537 249
2007	1 963	1 740	4 124 285	245 573	518 665	518 685
2008	2 022	1 959	4 432 895	0	380 200	493 821
2009	1 753	1 659	3 046 060	0	315 502	462 519
2010	2 224	2 182	3 386 659	0	368 920	407 036
2011	2 723	2 691	4 563 678	0	494 770	389 718
2012	4 686	4 538	8 097 218	0	764 856	455 222
2013	3 212	3 140	5 119 693	0	334 725	530 197
2014	3 448	3 410	5 135 821	0	345 224	479 670
2015	3 105	1 490	3 848 678	0	261 675	433 646
2016	3 837	3 233	7 314 518	0	468 778	378 825
2017	3 703	3 259	7 790 566	0	555 503	347 643
<b>Celkem</b>	<b>41 815</b>	<b>37 916</b>	<b>82 795 210</b>	<b>3 300 201</b>	<b>9 133 369</b>	<b>7 966 434</b>

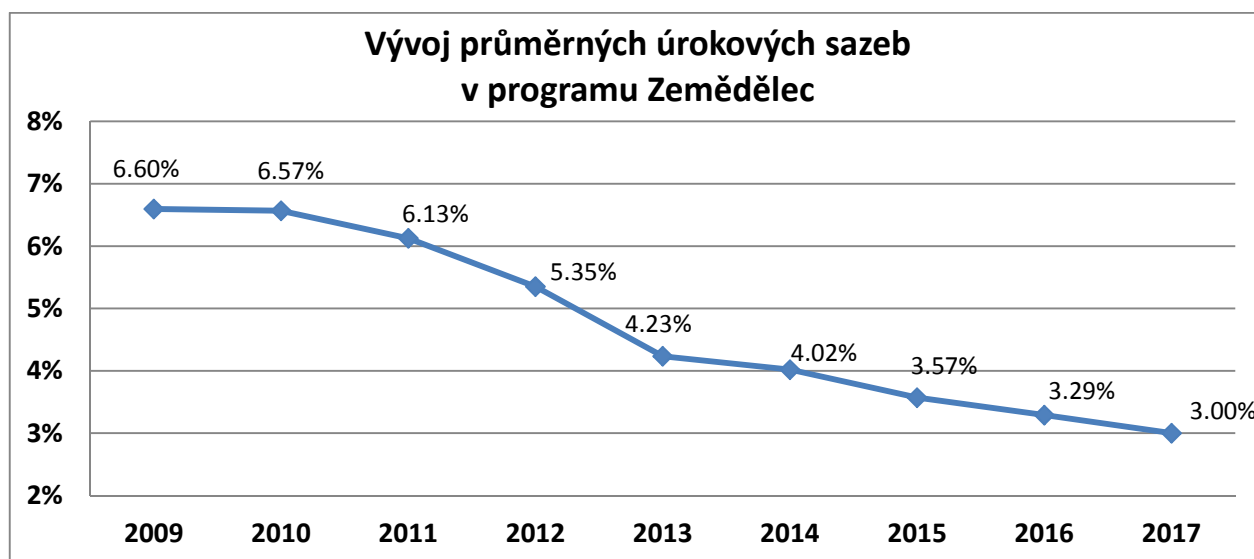
K datu 31. 12. 2017 Fond evidoval dalších celkem 999 neprojednaných žádostí o podporu úroků z komerčních úvěrů v rámci programu Zemědělec, které reprezentují podporované komerční úvěry v odhadovaném objemu dosahující cca 2,4 mld. Kč, a jejichž odhadované finanční nároky na podporu PGRLF mohou dosahovat přibližně 170 mil. Kč. Důvodem vysokého počtu neprojednaných (neschválených) žádostí k 31. 12. 2017 bylo nedoložení všech potřebných podkladů pro projednání (schválení) smluv.

PGRLF se za dobu své existence stal významným zdrojem financování inovací zemědělské výroby, zejména zemědělské techniky, technologií a zemědělských staveb. Díky sledování účelovosti v žádostech o podporu, od roku 2003 v rámci investičního programu Zemědělec, má Fond přehled o nejčastěji financovaných prostředcích, strojích nebo stavbách. Přehled o nejčastějších investicích podle účelu financování (stroje, zařízení apod.) uvádí tabulka níže.

Tabulka č. 6 - program Zemědělec podle účelu financování za období 2003–2017.

Program Zemědělec podle účelu financování za období 2003 – 2017																
počet financovaných strojů (staveb)	2003	2004	2005	2006	2007	2008	2009	2010	2011	2012	2013	2014	2015	2016	2017	celkem
Traktor	312	520	593	897	834	996	626	796	980	1 612	1 039	1 137	636	1 060	1 161	13 199
Kombajn	114	165	154	201	203	228	187	202	305	374	254	280	180	244	255	3 346
Nakladač	39	72	107	180	136	152	107	150	153	267	214	214	142	256	223	2 412
Ostatní	73	105	50	101	146	127	101	105	124	203	199	209	124	274	236	2 177
<b>Mobilní stroje celkem</b>	<b>538</b>	<b>862</b>	<b>904</b>	<b>1 379</b>	<b>1 319</b>	<b>1 503</b>	<b>1 021</b>	<b>1 253</b>	<b>1 562</b>	<b>2 456</b>	<b>1 706</b>	<b>1 840</b>	<b>1 082</b>	<b>1 834</b>	<b>1 875</b>	<b>21 134</b>
Secí kombinace	71	104	91	132	136	137	111	108	176	312	214	236	124	165	149	2 266
Lis	38	60	24	95	73	103	133	141	186	279	251	242	151	203	179	2 158
Podmítač	24	60	42	66	72	86	74	76	104	184	134	133	86	131	116	1 388
Ostatní	343	499	236	658	668	734	641	974	1 092	2 283	1 702	1 748	1 058	1 744	1 499	15 879
<b>Nemobilní stroje celkem</b>	<b>476</b>	<b>723</b>	<b>393</b>	<b>951</b>	<b>949</b>	<b>1 060</b>	<b>959</b>	<b>1 299</b>	<b>1 558</b>	<b>3 058</b>	<b>2 301</b>	<b>2 359</b>	<b>1 419</b>	<b>2 243</b>	<b>1 943</b>	<b>21 691</b>
<b>Technologie</b>	<b>102</b>	<b>113</b>	<b>46</b>	<b>15</b>	<b>3</b>	<b>0</b>	<b>0</b>	<b>0</b>	<b>1</b>	<b>5</b>	<b>4</b>	<b>7</b>	<b>15</b>	<b>38</b>	<b>38</b>	<b>387</b>
nová výstavba	52	61	33	7	2	0	0	0	0	0	0	0	8	70	52	285
rekonstrukce	73	54	15	5	0	0	0	0	0	0	0	0	6	37	35	225
<b>Stavební investice celkem</b>	<b>125</b>	<b>115</b>	<b>48</b>	<b>12</b>	<b>2</b>	<b>0</b>	<b>0</b>	<b>0</b>	<b>0</b>	<b>0</b>	<b>0</b>	<b>0</b>	<b>14</b>	<b>107</b>	<b>87</b>	<b>510</b>

V roce 2017 pokračoval pozitivní trend poklesu úrokových sazeb u poskytnutých komerčních úvěrů v rámci programu Zemědělec a průměrná úroková sazba se dostala na své historické minimum, kdy její průměrná výše dosahovala 3 % p.a.



## Programy určené na podporu nákupu půdy:

### A.2. PROGRAM PODPORA NÁKUPU PŮDY

Program (schválen roku 2013) ve formě finančních prostředků určených pro snížení úrokového zatížení komerčních úvěrů na nákup zemědělské půdy, která není ve vlastnictví státu v režimu podpory de minimis (Podpora nákupu půdy – de minimis).

Příjem žádostí byl zahájen 1. října 2013 a od tohoto data je program kontinuálně otevřen pro podávání žádostí o podporu.

### A.3. PROGRAM PODPORA NÁKUPU PŮDY – SNÍŽENÍ JISTINY ÚVĚRU

Program (otevřen roku 2015) určený jako další možnost podpory nákupu nestátní zemědělské půdy, v rámci kterého je poskytována přímá finanční podpora zemědělským prvovýrobcům na snížení jistiny úvěru na nákup půdy poskytnutého komerčním subjektem. Program podpory je určen pro zemědělské podnikatele, kteří působí v oblasti zemědělské prvovýroby a je poskytován v režimu de minimis. Od 3. 8. 2015 do 31. 12. 2017 byl příjem žádostí kontinuálně zajištěn v rámci jednotlivých kol příjmu žádostí. Nové kolo příjmu žádostí nebylo prozatím v roce 2018 otevřeno.

Historicky byly otevřeny další 2 programy na podporu nákupu půdy. Počátkem roku 2004 začal Fond podporovat nákup nestátní zemědělské půdy za účelem hospodaření vlastníků na této půdě. Tento nákup byl realizován v rámci **investičního programu Půda** s úrokovou podporou dlouhodobých komerčních úvěrů na nákup nestátní zemědělské půdy. V roce 2009 byl dlouhodobý investiční program Půda k 31. 12. 2009 uzavřen a dočasně nahrazen krátkodobým programem **Podpora nákupu půdy** platným pro roky 2010 a 2011 v rámci vládou schválených „protikrizových“ opatření (Krise – Půda).

V rámci všech výše uvedených programů pro podporu nákupu půdy bylo již zemědělci nakoupeno téměř 95 tis. ha půdy s příslibenou podporou Fondu ve výši 1,4 mld. Kč, přičemž celkové náklady na takto nakoupenou půdu jsou minimálně ve výši zprostředkovaných úvěrů v celkovém objemu více než 7 mld. Kč.

Další program pro podporu nákupu půdy (program Úvěry na nákup půdy) je vykazován v části podpor poskytovaných PGRLF ve formě úvěrů a půjček.

Tabulka č. 7 - podpora nákupu půdy – statistiky podle roků 2004–2017 v programech:

I – Půda (2004–2009), Krize – Půda (2010–2011), Podpora nákupu půdy (de minimis od r. 2013), Půda – snížení jistiny (od r. 2015)

Podpora nákupu půdy – statistiky						
Rok	Počet žádostí		Rozloha půdy u schválených smluv*	Výše zprostředkovaného úvěru	Příslibené podpory	Vyplaceno v roce
	celkem	schváleno	v ha	v tis. Kč	v tis. Kč	v tis. Kč
2004	113	104	3 943	136 558	50 098	605
2005	279	249	10 350	376 486	118 765	12 658
2006	258	240	11 097	411 132	132 962	27 936
2007	247	181	9 489	376 487	116 945	51 391
2008	250	227	6 415	310 258	69 886	50 628
2009	401	303	13 954	809 584	178 071	59 354
2010	134	126	2 897	239 917	16 918	74 646
2011	169	157	2 773	245 450	15 459	72 901
2012	0	0	0	0	0	72 116
2013	42	42	732	75 265	4 573	63 056
2014	588	455	7 735	856 754	81 628	49 264
2015	521	415	7 210	871 809	93 520	55 833
2016	1 104	752	11 334	1 396 698	229 380	164 210
2017	1 166	798	6 869	1 136 521	275 837	302 672
<b>Celkem</b>	<b>5 272</b>	<b>4 049</b>	<b>94 797</b>	<b>7 242 920</b>	<b>1 384 043</b>	<b>1 057 270</b>

Pozn.: Sloupec vyplaceno v roce obsahuje od r. 2010 výplaty v rámci různých programů na podporu nákupu půdy;

\* V letech 2016 a 2017 je v hodnotě rozloha půdy u schválených smluv zahrnut i program Úvěry na nákup půdy.

**Podpory určené pro oblast lesního hospodářství a zpracování zemědělských produktů (platné programy od roku 2015):****A.4. PROGRAM LESNÍ HOSPODÁŘ**

---

V rámci tohoto programu je poskytována podpora ve formě subvence úroků z investičních úvěrů poskytnutých komerčními subjekty, a to zejména na nákup techniky vymezené v pravidlech pro poskytování podpory, jako jsou např. speciální lesnické traktory, přívěsy s hydraulickou rukou k vyvážení dřevní hmoty, lanovky a lanové systémy, navijáky pro soustřeďování dříví, rýhovací zalesňovací stroje, zařízení na údržbu lesních cest. Příjemci této podpory mohou být podnikatelé, kteří se zabývají činnostmi souvisejícími s hospodařením v lesích. Alternativně může být také příjemcem podpory podnikatel nebo obec, která je vlastníkem, nájemcem nebo vypůjčitelem lesa a hospodařící dle schváleného lesního hospodářského plánu nebo převzaté platné lesní hospodářské osnovy. Program je poskytován v režimu de minimis.

V roce 2017 bylo přijato 92 žádostí, schváleno 58 žádostí, poskytnuta podpora ve výši 9 174 tis. Kč a vyplaceno 1 263 tis. Kč.

**A.5. PROGRAM ZPRACOVATEL DŘEVA**

---

V rámci tohoto programu je poskytována podpora formou subvence úroků z investičních úvěrů poskytnutých komerčními subjekty, zejména na nákup techniky a technologií pro vybavení pilnic, paření a impregnování masivního dřeva, sušení řeziva, výroby dýh, překližek a vrstveného dřeva, výroby palivového dřeva a zpracování zbytkové dřevní biomasy (pelety, lisované brikety). Tuto podporu mohou získat podnikatelé, kteří se zabývají činnostmi souvisejícími se zpracováním dřeva nebo obce, které se zabývají činnostmi souvisejícími se zpracováním dřeva. Program je poskytován v režimu de minimis.

V roce 2017 bylo přijato 13 žádostí, schváleno 7 žádostí, poskytnuta podpora ve výši 406 tis. Kč a vyplaceno 76 tis. Kč.

**A.6. PROGRAM LESNÍ ŠKOLKAŘ**

---

V rámci tohoto programu je poskytována podpora ve formě subvence úroků z investičních úvěrů poskytnutých komerčními subjekty na nákup techniky a technologií uvedených v pravidlech pro poskytování podpory. Konkrétně jde například o stroje na přípravu půdy a péči o půdu ve školkách (včetně traktorů), stroje a zařízení pro školkařskou výrobu prostokořenného a krytokořenného sadebního materiálu, závlahové systémy a dočasná úložiště vyzvednutého sadebního materiálu. Příjemci podpory mohou být podnikatelé, kteří jsou vedeni v ústřední evidenci držitelů licence k uvádění do oběhu reprodukčního materiálu lesních dřevin a svoji činnost realizují v lesních školkách na pozemcích určených k plnění funkce lesa. Program je poskytován v režimu de minimis.

V roce 2017 nebyla přijata žádná žádost, schválena byla 1 žádost, podána v roce předchozím, poskytnuta podpora ve výši 90 tis. Kč a vyplaceno 53 tis. Kč.

**A.7. PROGRAM ZPRACOVATEL**

---

Program je určen pro podnikatele, kteří se zabývají zpracováním zemědělských produktů a dosahují požadované hranice příjmů ze zpracování zemědělské produkce nebo ze zemědělské výroby v případě, že se podnikatel zabývá zpracováním zemědělské produkce a zároveň zemědělskou prvovýrobou. Cílem programu je podpořit zpracovatele zemědělské produkce podobně jako zemědělské prvovýrobce v rámci programu Zemědělec. Podpora není omezena jen na malé či střední podniky ve smyslu příslušné definice Evropské unie. Podpora je poskytována ve formě subvence části úroků z komerčních úvěrů poskytnutých na pořízení investičního majetku, který souvisí se zpracováním zemědělských produktů, a je poskytována v režimu de minimis.

V roce 2017 bylo přijato 22 žádostí, schváleno 9 žádostí, poskytnuta podpora ve výši 2 150 tis. Kč a vyplaceno 10 tis. Kč.



**Ostatní programy podpory komerčních úvěrů:****A.8. PROGRAM ZAJIŠTĚNÍ ÚVĚRŮ**

---

Cílem programu, který aktuálně navazuje k dříve vydávaným zárukám programu Zemědělec, je přispět ke zvýšení dostupnosti úvěrových prostředků na financování investičních záměrů podnikatelům, kteří provozují zemědělskou prvovýrobu či se zabývají zpracováním zemědělských produktů nebo působí v odvětví lesního hospodářství či zpracování dřeva, a to podporou ve formě ručení za investiční úvěry poskytované komerčními subjekty s možností úhrady ceny za ručení v režimu *de minimis*. Prostřednictvím programu je podporováno také financování projektů Informačních a propagačních opatření na podporu zemědělských produktů a potravinářských výrobků vyrobených ze zemědělských produktů na vnitřním trhu EU a/nebo ve třetích zemích, kdy o projektu rozhodla EK a projekt je spolufinancován z rozpočtu EU.

V roce 2017 byla schválena 1 žádost na úhradu ceny garance ve výši 147 tis. Kč. Žádná nová garance vydána nebyla.

**A.9. DŘÍVE POSKYTOVANÉ PROGRAMY**

---

V roce 2017 byla dále prováděna administrace a vypláceny finanční prostředky v rámci podpůrných programů, jejichž poskytování (přijímání a projednávání žádostí) bylo ukončeno v minulých letech. Zejména se jednalo o výplaty podpory úroků z dlouhodobých investičních úvěrů určených na nákup půdy (I – Půda). Celkově bylo v rámci těchto programů v roce 2017 vyplaceno 22 566 tis. Kč.

## B. FINANČNÍ PODPORA POJIŠTĚNÍ

### B.1. PROGRAM PODPORA POJIŠTĚNÍ

Cílem programů na podporu pojištění je zpřístupnění pojistné ochrany širokému okruhu zemědělců a tím dosažení vyššího zajištění podnikatelských aktivit proti nepředvídatelným rizikům. Formou podpory je částečná kompenzace pojistného, vynaloženého na zemědělské pojištění s cílem dosažení vyšší propojištěnosti.

Program je určen zemědělským podnikatelům, kteří sjednali pojištění plodin na ztráty způsobené přírodními pohromami, nepříznivými klimatickými jevy či škůdci, anebo sjednali pojištění hospodářských zvířat na ztráty způsobené chorobami zvířat, přírodními pohromami či nepříznivými klimatickými jevy. Program je určen pro malé a střední podniky. Výše podpory byla od roku 2015 do roku 2017 stanovena v rozmezí od 25 % do 50 % prokázaných uhrazených nákladů u pojištění hospodářských zvířat a speciálních plodin. U pojištění ostatních plodin je výše podpory stanovena v rozmezí od 10 % do 50 %. Od 1. 1. 2018 došlo k navýšení limitu výše podpory u speciálních plodin, výše podpory je nově stanovena v rozmezí od 35 % do 65 %. Konkrétní výše podpory je vyhlášována po ukončení příjmu žádostí o poskytnutí podpory pro příslušný rok.

- **podprogram Podpora pěstiteli na úhradu nákladů spojených s pojištěním plodin**  
(Podprogram dále obsahuje 2 podkategorie s odlišnou sazbou podpory - **pojištění speciálních plodin** a **pojištění ostatních plodin**.)
- **podprogram Podpora chovateli na úhradu nákladů spojených s pojištěním hospodářských zvířat**

Žádosti o poskytnutí finanční podpory na úhradu nákladů spojených s pojištěním plodin i hospodářských zvířat byly v roce 2017 přijímány od 1. ledna do 30. října.

Procentní výše sazeb podpory byly pro rok 2017 stanoveny na maximální hranici (50 %) pro pojištění speciálních plodin a pojištění hospodářských zvířat. Pro pojištění ostatních plodin byla stanovena sazba podpory ve výši 40 %, čímž byli v maximální možné míře podpořeni podnikatelé, kteří se zabývají preferovanými druhy zemědělské výroby (živočišná výroba a pěstování speciálních plodin).

### B.2. PROGRAM PODPORA POJIŠTĚNÍ LESNÍCH ŠKOLEK

Program je určen zemědělským podnikatelům, kteří sjednali smluvní pojištění na ztráty způsobené sadebnímu materiálu lesních dřevin pěstovaného v lesních školkách a zapříčiněné riziky jako např. vichřice, požár, krupobití atd. Jde o přímou podporu na úhradu části nákladů za platbu pojistného sadebního materiálu lesních dřevin pěstovaných v lesních školkách s produkcí sadebního materiálu lesních dřevin. Maximální výše podpory byla v roce 2017 stanovena na 50 % prokázaných uhrazených nákladů. Program je poskytován v režimu de minimis. Pro rok 2017 byla sazba stanovena na maximální možné úrovni, tedy ve výši 50 %. Žádosti byly přijímány od 1. srpna 2017 do 1. listopadu 2017.

### B.3. PROGRAM POJIŠTĚNÍ LESNÍCH POROSTŮ

Program je určen podnikatelům, kteří jsou vlastníky, nájemci, pachtýři, či vypůjčiteli lesa nebo obcím (dobrovolné svazky obcí, příspěvkové organizace obcí či právnické osoby založené obcí), a kteří sjednali pojištění lesních porostů zejména proti požárům, anebo dalším abiotickým činitelům. Jde o přímou podporu na úhradu části nákladů, které byly prokazatelně vynaloženy na platbu pojistného. Výše podpory je stanovena v rozmezí od 0 do 30 % prokázaných vynaložených nákladů, přičemž konkrétní výše bude stanovena po ukončení příjmu žádostí o poskytnutí podpory pro příslušný rok. Program je poskytován v režimu de minimis. Žádosti byly přijímány od 1. ledna 2017 do 30. října 2017 a výše podpory byla stanovena na maximální hranici 30 %.

V rámci všech programů podpory pojištění bylo k 31. 12. 2017 celkem zpracováno 84 087 žádostí (smluv), z nichž bylo schváleno 82 036. Ke stejnému datu bylo Fondem na finančních podporách poskytnuto celkem 4 999 mil. Kč, z čehož již 4 840 mil. Kč bylo vyplaceno.

V rámci všech programů a podprogramů podpory pojištění bylo v roce 2017 zaevidováno 7 309 žádostí (smluv) s požadavkem na podporu v celkové předpokládané výši 497 mil. Kč. Z toho v průběhu roku se díky urychlení procesů v administraci podařilo přes 6 770 žádostí schválit a celkem vyplatit objem pojištění ve výši téměř 462 mil. Kč. Před koncem roku se k žádostem podaným v roce 2017 podařilo vyplatit téměř 344 mil. Kč, celkem 3 431 žadatelům o podporu pojištění. Zbývající žádosti a smlouvy budou projednány v roce 2018.

Tabulka č. 8 – všechny programy podpory pojištění – statistiky podle roků a programů

Programy podpory pojištění							
Rok	Programy pojištění	Počet žádostí		Pojistné	Výše podpory	Sazba podpory	Vyplaceno v roce
		celkem	schváleno	v tis. Kč	v tis. Kč	v %	v tis. Kč
2004	Ostatní plodiny	2 410	2 382	505 082	151 524	30,00%	
	Hospodářská zvířata	2 245	2 228	234 223	35 132	15,00%	
	<b>celkem</b>	<b>4 655</b>	<b>4 610</b>	<b>739 305</b>	<b>186 656</b>	<b>25,25%</b>	<b>184 544</b>
2005	Ostatní plodiny	2 541	2 513	480 641	144 191	30,00%	
	Hospodářská zvířata	2 223	2 176	227 252	34 087	15,00%	
	<b>celkem</b>	<b>4 764</b>	<b>4 689</b>	<b>707 893</b>	<b>178 278</b>	<b>25,18%</b>	<b>73 477</b>
2006	Ostatní plodiny	2 548	2 523	405 880	142 057	35,00%	
	Speciální plodiny	390	386	119 186	59 593	50,00%	
	Hospodářská zvířata	2 381	2 344	238 086	47 616	20,00%	
	<b>celkem</b>	<b>5 319</b>	<b>5 253</b>	<b>763 152</b>	<b>249 266</b>	<b>32,66%</b>	<b>264 848</b>
2007	Ostatní plodiny	2 636	2 571	444 809	155 682	35,00%	
	Speciální plodiny	400	382	131 169	65 584	50,00%	
	Hospodářská zvířata	2 194	2 129	195 227	39 045	20,00%	
	<b>celkem</b>	<b>5 230</b>	<b>5 082</b>	<b>771 205</b>	<b>260 311</b>	<b>33,75%</b>	<b>92 304</b>
2008	Ostatní plodiny	2 908	2 853	611 494	214 022	35,00%	
	Speciální plodiny	442	426	157 934	78 967	50,00%	
	Hospodářská zvířata	2 113	2 074	187 659	37 531	20,00%	
	<b>celkem</b>	<b>5 463</b>	<b>5 353</b>	<b>957 087</b>	<b>330 519</b>	<b>34,53%</b>	<b>263 645</b>
2009	Ostatní plodiny	3 082	3 021	535 057	267 528	50,00%	
	Speciální plodiny	482	468	177 319	88 659	50,00%	
	Hospodářská zvířata	2 210	2 162	176 622	88 310	50,00%	
	Lesní školky	2	2	193	58	30,00%	
	<b>celkem</b>	<b>5 776</b>	<b>5 653</b>	<b>889 190</b>	<b>444 556</b>	<b>50,00%</b>	<b>479 072</b>
2010	Ostatní plodiny	3 331	3 308	580 159	290 079	50,00%	
	Speciální plodiny	505	502	199 212	99 606	50,00%	
	Hospodářská zvířata	2 187	2 165	169 050	84 525	50,00%	
	Lesní školky	2	2	193	58	30,00%	
	<b>celkem</b>	<b>6 025</b>	<b>5 977</b>	<b>948 614</b>	<b>474 268</b>	<b>50,00%</b>	<b>305 694</b>
2011	Ostatní plodiny	3 632	3 606	697 324	327 742	47,00%	
	Speciální plodiny	495	489	181 317	90 659	50,00%	
	Hospodářská zvířata	2 290	2 267	163 334	76 767	47,00%	
	Lesní školky	2	2	178	54	30,00%	
	<b>celkem</b>	<b>6 419</b>	<b>6 364</b>	<b>1 042 155</b>	<b>495 222</b>	<b>47,52%</b>	<b>459 199</b>
2012	Ostatní plodiny	3 558	3 492	707 239	120 231	17,00%	
	Speciální plodiny	570	560	205 945	102 973	50,00%	
	Hospodářská zvířata	2 172	2 121	153 322	61 329	40,00%	
	Lesní školky	2	2	219	66	30,00%	
	<b>celkem</b>	<b>6 302</b>	<b>6 175</b>	<b>1 066 725</b>	<b>284 598</b>	<b>26,68%</b>	<b>499 195</b>
2013	Ostatní plodiny	3 523	3 496	689 091	124 036	18,00%	
	Speciální plodiny	723	715	220 347	110 174	50,00%	
	Hospodářská zvířata	2 146	2 126	152 808	76 404	50,00%	
	Lesní školky	2	2	163	49	30,00%	
	<b>celkem</b>	<b>6 394</b>	<b>6 339</b>	<b>1 062 410</b>	<b>310 663</b>	<b>29,24%</b>	<b>308 948</b>

**Programy podpory pojištění**

Rok	Programy pojištění	Počet žádostí		Pojistné	Výše podpory	Sazba podpory	Vyplaceno v roce
		celkem	schváleno	v tis. Kč	v tis. Kč	v %	v tis. Kč
2014	Ostatní plodiny	3 541	3 513	676 831	121 830	18,00%	
	Speciální plodiny	763	759	238 423	119 211	50,00%	
	Hospodářská zvířata	2 172	2 157	154 807	77 403	50,00%	
	Lesní školky	2	2	142	42	30,00%	
	<b>celkem</b>	<b>6 478</b>	<b>6 431</b>	<b>1 070 202</b>	<b>318 487</b>	<b>29,76%</b>	<b>359 369</b>
2015	Ostatní plodiny	3 545	3 367	635 835	317 917	50,00%	
	Speciální plodiny	1 157	1 119	245 854	122 927	50,00%	
	Hospodářská zvířata	2 152	2 054	178 212	89 106	50,00%	
	Pojištění lesních porostů	34	31	2 943	883	30,00%	
	Lesní školky	2	2	198	59	30,00%	
<b>celkem</b>	<b>6 890</b>	<b>6 573</b>	<b>1 063 041</b>	<b>530 892</b>	<b>49,94%</b>	<b>445 124</b>	
2016	Ostatní plodiny	3 690	3 530	630 197	233 173	37,00%	
	Speciální plodiny	1 239	1 200	231 413	115 707	50,00%	
	Hospodářská zvířata	2 088	1 998	174 788	87 394	50,00%	
	Pojištění lesních porostů	43	36	4 670	1 401	30,00%	
	Lesní školky	3	3	336	101	30,00%	
<b>celkem</b>	<b>7 063</b>	<b>6 767</b>	<b>1 041 404</b>	<b>437 775</b>	<b>42,02%</b>	<b>642 625</b>	
2017	Ostatní plodiny	3 762	3 511	667 926	267 170	40,00%	
	Speciální plodiny	1 323	1 212	278 510	139 255	50,00%	
	Hospodářská zvířata	2 177	2 026	177 885	88 943	50,00%	
	Pojištění lesních porostů	44	18	5 405	1 622	30,00%	
	Lesní školky	3	3	423	212	50,00%	
<b>celkem</b>	<b>7 309</b>	<b>6 770</b>	<b>1 130 150</b>	<b>497 201</b>	<b>43,99%</b>	<b>461 999</b>	
<b>celkem 2004 – 2017</b>		<b>84 087</b>	<b>82 036</b>	<b>13 252 534</b>	<b>4 998 692</b>	<b>37,72%</b>	<b>4 840 043</b>

## C. ÚVĚRY POSKYTOVANÉ PGRLF

### C.1. PROGRAM ÚVĚRY NA NÁKUP PŮDY

V rámci programu jsou od roku 2015 poskytovány úročené úvěry přímo PGRLF na nákup zemědělské půdy, která není ve vlastnictví státu. Uvedený program podpory je určen zemědělským podnikatelům působícím v oblasti zemědělské prvovýroby, kteří budou v prvním účetním období, které následuje po období, v němž byla podána žádost, dosahovat příjmů ze zemědělské činnosti alespoň ve výši 25 % celkových příjmů a dále budou uvedených příjmů dosahovat po dobu, po kterou je úvěr splácen. Maximální výše úvěru je 5 mil. Kč pro jednoho žadatele v rámci jednoho vyhlášeného kola příjmů žádostí s dobou splatnosti až 25 let. Zajištění úvěru je realizováno zástavním právem k nakoupené půdě. Tyto úvěry je možné kombinovat s podporou poskytnutou v režimu de minimis, která je určena na snížení (splátku) jistiny úvěru.

### C.2. PROGRAM SOCIÁLNÍ ZEMĚDĚLSTVÍ

PGRLF se dlouhodobě podílí na řešení problematiky sociálního zemědělství. Zástupci PGRLF jsou členy pracovní skupiny při Ministerstvu zemědělství, jejímž výsledkem činnosti je od roku 2015 schválený a otevřený program Sociální zemědělství. V rámci uvedeného programu jsou poskytovány investiční i provozní úvěry. Cílem programu je podpora zemědělských farem při zaměstnávání znevýhodněných osob na trhu práce. Příjemcem podpory je zemědělský prvovýrobce, který má uzavřenou smlouvu s registrovaným poskytovatelem sociálních služeb či sám je registrovaným poskytovatelem sociálních služeb. I tyto úvěry je možné kombinovat s podporou poskytnutou v režimu de minimis, která je určena na snížení (splátku) jistiny úvěru.

### C.3. PROGRAM INVESTIČNÍ ÚVĚRY

V rámci programu jsou od roku 2016 poskytovány úročené úvěry přímo PGRLF s možností snížení jistiny úvěru v režimu de minimis, a to na pořízení investičního majetku. V rámci programu byly v roce 2017 přijímány žádosti v rámci 3., 4. a 5. kola, kdy pro každé kolo byly parametry programu upraveny.

**Třetí kolo příjmu žádostí** o poskytnutí investičního úvěru bylo zahájeno 1. 11. 2016 a ukončeno 23. 6. 2017. Program byl určen pro žadatele, kteří se zabývají zpracováním zemědělských produktů. Výše podpory určené na snížení jistiny úvěru činí maximálně 50 % z celkové výše poskytnutého úvěru, současně se zachováním maximální hranice 15 000 EUR.

**Čtvrté kolo příjmu žádostí** o poskytnutí investičního úvěru bylo zahájeno 26. 6. 2017 a ukončeno ke dni 22. 10. 2017. **Páté kolo příjmu žádostí** o poskytnutí investičního úvěru bylo zahájeno 23. 10. 2017 a ukončeno ke dni 1. 1. 2018. Program byl určen pro žadatele, kteří se zabývají chovem skotu, ovcí, koz, prasat nebo drůbeže či pěstováním ovoce, vinné révy, chmele, zeleniny, brambor, cukrové řepy, květin, školkařských výpěstků okrasných či ovocných druhů, pěstováním léčivých, aromatických a kořeninových rostlin (LAKR) nebo lnu a konopí, zpracováním zemědělských produktů, lesním hospodářstvím nebo zpracováním dřeva. Příjemcem podpory může být také podnikatel nebo obec, která je vlastníkem, nájemcem (pachtýřem) nebo vypůjčitelem lesa a hospodaří podle schváleného lesního hospodářského plánu nebo převzaté lesní hospodářské osnovy nebo obec zabývající se činnostmi souvisejícími se zpracováním dřeva. Výše podpory určené na snížení jistiny úvěru byla stanovena na maximálně 50 % z celkové výše poskytnutého úvěru, současně se zachováním maximální hranice 15 000 EUR.

Od 2. 1. 2018 je zahájen příjem žádostí v rámci **šestého kola příjmu žádostí**. Program je určen pro žadatele, kteří se zabývají zemědělskou prvovýrobou, zpracováním zemědělských produktů, lesním hospodářstvím nebo zpracováním dřeva. Příjemcem podpory může být také podnikatel nebo obec, která je vlastníkem, nájemcem (pachtýřem) nebo vypůjčitelem lesa a hospodaří podle schváleného lesního hospodářského plánu nebo převzaté lesní hospodářské osnovy nebo obec zabývající se činnostmi souvisejícími se zpracováním dřeva. Výše podpory určené na snížení jistiny úvěru byla stanovena na maximálně 50 % z celkové výše poskytnutého úvěru, pro začínající podnikatele maximálně 80 % z celkové výše poskytnutého úvěru, současně se zachováním maximální hranice 15 000 EUR.



#### C.4. PROGRAM PROVOZNÍ ÚVĚRY

---

V rámci programu jsou od roku 2016 poskytovány provozní úvěry přímo PGRLF s možností snížení jistiny úvěru v režimu de minimis. V rámci programu byly v roce 2017 přijímány žádosti v rámci 3., 4. a 5. kola, kdy pro každé kolo byly parametry programu upraveny.

**Třetí kolo příjmu žádostí** o poskytnutí provozního úvěru bylo zahájeno 1. 11. 2016 a ukončeno 23. 6. 2017. Program je určen pro žadatele, kteří se zabývají zpracováním zemědělských produktů. Výše podpory určené na snížení jistiny úvěru činí maximálně 50 % z celkové výše poskytnutého úvěru, současně se zachováním maximální hranice 15 000 EUR.

**Čtvrté kolo příjmu žádostí** o poskytnutí provozního úvěru bylo zahájeno 26. 6. 2017 a ukončeno ke dni 22. 10. 2017. **Páté kolo příjmu žádostí** o poskytnutí provozního úvěru bylo zahájeno 23. 10. 2017 a ukončeno ke dni 1. 1. 2018. Program byl určen pro žadatele, kteří se zabývají chovem skotu, ovcí, koz, prasat nebo drůbeže či pěstováním ovoce, vinné révy, chmele, zeleniny, brambor, cukrové řepy, květin, školkařských výpěstků okrasných či ovocných druhů, pěstováním léčivých, aromatických a kořeninových rostlin (LAKR) nebo lnu a konopí, zpracováním zemědělských produktů, lesním hospodářstvím nebo zpracováním dřeva. Příjemcem podpory může být také podnikatel nebo obec, která je vlastníkem, nájemcem (pachtýřem) nebo vypůjčitelem lesa a hospodaří podle schváleného lesního hospodářského plánu nebo převzaté lesní hospodářské osnovy nebo obec zabývající se činnostmi souvisejícími se zpracováním dřeva. Výše podpory určené na snížení jistiny úvěru byla stanovena na maximálně 50 % z celkové výše poskytnutého úvěru, současně se zachováním maximální hranice 15 000 EUR.

Od 2. 1. 2018 je zahájen příjem žádostí v rámci **šestého kola příjmu žádostí**. Program je určen pro žadatele, kteří se zabývají zemědělskou prvovýrobou, zpracováním zemědělských produktů, lesním hospodářstvím nebo zpracováním dřeva. Příjemcem podpory může být také podnikatel nebo obec, která je vlastníkem, nájemcem (pachtýřem) nebo vypůjčitelem lesa a hospodaří podle schváleného lesního hospodářského plánu nebo převzaté lesní hospodářské osnovy nebo obec zabývající se činnostmi souvisejícími se zpracováním dřeva. Výše podpory určené na snížení jistiny úvěru byla stanovena na maximálně 50 % z celkové výše poskytnutého úvěru, pro začínající podnikatele maximálně 80 % z celkové výše poskytnutého úvěru, současně se zachováním maximální hranice 15 000 EUR.

#### C.5. PROGRAM PROVOZNÍ ÚVĚRY ČMSCH, A.S.

---

Program „Provozní úvěry poskytované Českomoravské společnosti chovatelů, a.s.“ byl dne 24. 8. 2016 schválen usnesením vlády č. 766. Účelem programu je krátkodobé provozní financování Českomoravské společnosti chovatelů, a.s. prostřednictvím úvěru poskytnutého PGRLF s možností snížení úrokového zatížení podporou v režimu de minimis. Program byl otevřen dne 14. 9. 2016.

**Uzavřené programy poskytování úvěrů:**

#### C.6. PROGRAM PODPORA VE FORMĚ ÚROČENÝCH „POVODŇOVÝCH“ PŮJČEK

---

Cílem programu, který svým zaměřením navazuje na povodňové půjčky z let 1997, 1998 a 2002, bylo poskytnout finanční prostředky na obnovu provozu podniků zemědělských prvovýrobců a zpracovatelů zemědělské produkce, kterým byla způsobena škoda na neinvestičním majetku povodní, záplavou či přívalovým deštěm, přičemž účelem bylo pořízení neinvestičního majetku a základního stáda.

**První kolo příjmu žádostí** o poskytnutí podpory ve formě úročené půjčky bylo zahájeno 18. listopadu 2010 a ukončeno ke dni 31. prosince 2010. V rámci vyhodnocení žádostí bylo v roce 2011 celkem schváleno 14 žádostí s poskytnutými půjčkami v celkovém objemu 57,5 mil. Kč. V roce 2012 a 2013 probíhalo splácení těchto půjček podle splátkových kalendářů a splácení těchto půjček celkově vykazovalo pouze minimální delikvenci.

**Druhé a zatím poslední kolo příjmu žádostí bylo reakcí na povodně z června roku 2013.** Parametry programu byly po schválení vládou mírně upraveny, čímž se prodloužila splatnost poskytnutých půjček z 2 na 5 roků. Příjem žádostí byl otevřen v období od 6. listopadu do 31. prosince 2013. Vyhodnocení žádostí, uzavření smluv a poskytnutí půjček bylo realizováno začátkem roku 2014 a celkem bylo čtyřem žadatelům postiženým povodní v roce 2013 na úročených

„povodňových“ půjčkách vyplaceno 20 mil. Kč. Splácení jistiny těchto půjček započalo po šestiměsíčním odkladu ve 3. čtvrtletí roku 2014 a do současné doby je delikvence ve splácení jistiny a vyúčtovaných úroků minimální.

Tabulka č. 9 – poskytnuté půjčky a úvěry PGRLF – statistiky podle roků

Poskytnuté půjčky a úvěry – statistiky podle roků (údaje v tis. Kč)						
Rok	Počet žádostí*		Schválené půjčky (úvěry)	Čerpané půjčky (úvěry)	Výše poskytnuté podpory**	Vyplacená podpora
	Celkem	Schváleno				
1997	73	62	233 338	114 741	0	0
1998	357	344	404 410	505 884	0	0
1999	33	29	9 824	26 947	0	0
2002	378	244	97 073	73 138	0	0
2003	0	130	39 165	63 100	0	0
2011	25	14	57 500	57 500	0	0
2013	4	0	0	0	0	0
2014	0	4	21 500	20 000	0	0
2015	98	46	37 314	0	6 647	0
2016	2 765	592	485 647	348 932	111 292	28 292
2017	773	964	460 380	490 979	166 687	205 858
<b>Celkem</b>	<b>4 506</b>	<b>2 429</b>	<b>1 846 151</b>	<b>1 701 221</b>	<b>284 625</b>	<b>234 151</b>

\* součet počtu žádostí o úvěr a žádostí o poskytnutí podpory na snížení jistiny úvěru nebo úroků v režimu de minimis

\*\* poskytnutá podpora ve formě snížení jistiny nebo úroků z čerpaného úvěru (v režimu de minimis)

Tabulka č. 10 – poskytnuté půjčky a úvěry PGRLF – statistiky podle programů

Poskytnuté půjčky a úvěry – statistiky podle programů (údaje v tis. Kč)						
Program	Počet žádostí*		Schválené půjčky (úvěry)	Čerpané půjčky (úvěry)	Výše poskytnuté podpory**	Vyplacená podpora
	Celkem	Schváleno				
Povodňové půjčky 1997	76	62	233 338	233 338	0	0
Povodňové půjčky 1998	387	373	414 234	414 234	0	0
Povodňové půjčky 2002	378	374	136 238	136 238	0	0
Povodňové půjčky (od r. 2010)	29	18	79 000	77 500	0	0
Investiční úvěry	1 452	646	407 932	347 505	0	0
Investiční úvěry – snížení jistiny	1 429	645	0	0	229 320	203 089
Provozní úvěry	131	49	44 562	34 012	0	0
Provozní úvěry – snížení jistiny	122	48	0	0	17 381	13 628
Provozní úvěry ČMSCH	2	2	400 000	400 000	0	0
Provozní úvěry ČMSCH – snížení úrok. zatížení	2	2	0	0	245	245
Sociální zemědělství – provoz	4	1	400	400	0	0
Sociální zemědělství – provoz – snížení jistiny	2	0	0	0	0	0
Sociální zemědělství – investice	9	2	4 405	4 405	0	0
Sociální zemědělství – investice – snížení jistiny	7	1	0	0	405	405
Úvěry na nákup půdy	247	105	126 042	53 588	0	0
Úvěry na nákup půdy – snížení jistiny	229	101	0	0	37 274	16 784
<b>Celkem</b>	<b>4 506</b>	<b>2 429</b>	<b>1 846 151</b>	<b>1 701 221</b>	<b>284 625</b>	<b>234 151</b>

\* součet počtu žádostí o úvěr a žádostí o poskytnutí podpory na snížení jistiny úvěru nebo úroků v režimu de minimis

\*\* poskytnutá podpora ve formě snížení jistiny nebo úroků z čerpaného úvěru (v režimu de minimis)

Od roku 2016 PGRLF disponuje detailními informacemi o tržních cenách nakupované půdy díky poskytovanému programu Úvěry na nákup půdy, kdy systémově zpracovává kupní smlouvy k poskytnutým úvěrům vč. kupních cen. Průměrná cena nakupované půdy k zaregistrovaným kupním smlouvám dosáhla v roce 2017 výše 19,09 Kč/m<sup>2</sup>.

### 3. Spolupráce s bankami

PGRLF, a. s. poskytuje podporu na ekonomicky návratné podnikatelské záměry v rámci vyhlášených programů ve spolupráci s bankami, které jsou definovány zákonem č. 21/1992 Sb. o bankách ve znění pozdějších předpisů, nebo se spořitelními a úvěrovými družstvy podle zákona č. 87/1995 Sb. o spořitelních a úvěrních družstvech ve znění pozdějších předpisů, nebo s dalšími, zejména leasingovými společnostmi, které se v posledních několika letech velmi aktivně angažují ve financování investic v zemědělství.

Tabulka č. 11 - celkový přehled o počtu schválených žádostí a poskytnutých podporách k 31. 12. 2017 v členění podle úvěrujících subjektů (seřazeno podle výše podporovaných úvěrů)

Celkový přehled o počtu schválených žádostí a poskytnutých podporách k 31. 12. 2017					
Název společnosti	Počet schválených žádostí	Výše podporovaných úvěrů (v tis. Kč)	Vydané garance (v tis. Kč)	Přislíbené podpory (v tis. Kč)	Vyplacené podpory (v tis. Kč)
Komerční banka a.s.	10 665	50 262 351	8 794 946	6 942 657	6 858 179
Moneta Money Bank, a.s.	14 276	37 875 916	6 821 635	4 871 785	4 386 409
Česká spořitelna a.s.	6 923	22 131 454	5 557 988	3 451 558	3 372 157
Waldviertler Sparkasse von 1842	3 983	11 556 195	2 298 873	2 433 445	2 335 094
Československá obchodní banka	2 361	10 581 111	3 277 719	1 903 170	1 854 697
ČSOB Leasing, a.s.	4 465	6 780 643	0	516 317	360 095
Erste Leasing, a.s.	5 211	6 692 657	0	579 625	416 035
Deutsche Leasing ČR, spol. s r.o.	3 008	3 927 360	0	331 807	271 638
SGEquipment Finance CR s.r.o	1 495	3 875 960	0	258 584	191 750
Citibank Europe plc, o. s.	1 158	2 639 471	80 000	345 761	344 461
Sberbank CZ, a.s.	919	2 658 419	173 516	316 228	299 368
Raiffeisenbank a.s.	296	2 165 664	959 979	282 261	280 705
Oberbank AG	545	1 744 778	490 648	331 762	329 515
CALYON BANK CR, a.s.	237	1 531 542	1 297 786	540 366	540 382
Weinviertler Sparkasse	254	1 359 419	1 028 189	487 182	487 211
Česká konsolidační agentura	272	1 156 696	548 800	346 472	367 856
IMPULS-Leasing-AUSTRIA s.r.o.	737	1 353 226	0	92 031	54 166
UniCredit Bank CR, a.s.	147	1 111 647	283 586	192 143	168 875
UniCredit Leasing CZ, a.s.	983	1 378 931	0	90 064	48 297
IKB Leasing ČR s.r.o.	927	1 091 654	0	98 237	73 069
Union banka, a.s.	120	897 195	363 028	210 137	214 019
VB Leasing CZ, spol. s r.o.	923	969 060	0	77 399	58 284
Agrobanka Praha, a.s. (II.)	157	606 855	367 521	138 534	145 116
Banka Haná a.s.	147	544 072	63 075	51 037	51 271
Oberbank Leasing spol. s r.o.	457	556 858	0	38 388	30 903
LBBW Bank CZ a.s.	9	387 650	219 770	143 070	143 884
Konpo, s.r.o.	44	316 397	56 380	76 321	84 179
Moravia banka a.s.	59	306 406	126 357	45 788	53 072
Fio banka, a.s.	32	295 401	301 270	29 009	29 180
The Royal Bank of Scotland N.V.	8	294 700	109 000	22 962	22 963
Česká pojišťovna a.s.	137	213 192	60 657	46 634	46 727
HSBC Bank plc	1	180 000	54 000	23 531	23 531
PPF banka a.s.	5	164 600	35 000	32 593	33 100
Bankovní dům SKALA a.s.	5	140 120	118 932	12 876	18 461
Raiffeisenbank im Stiftland eG	45	163 263	6 650	18 518	13 416
Interbanka a.s. Praha	7	115 331	80 875	17 600	23 597
EKOAGROBANKA, a.s.	68	113 181	38 296	19 864	21 432

Název společnosti	Počet schválených žádostí	Výše podporovaných úvěrů (v tis. Kč)	Vydané garance (v tis. Kč)	Přislíbené podpory (v tis. Kč)	Vyplacené podpory (v tis. Kč)
Česká národní banka	3	102 600	63 750	17 884	17 884
Kreditní banka Plzeň, a.s.	27	97 999	34 810	7 587	12 157
Raiffeisen - Leasing, s.r.o.	104	147 451	0	7 800	2 142
CDV-1, Ltd.	12	90 303	27 092	0	0
Erste Bank Sparkassen (CR) a.s.	12	89 148	15 319	14 481	14 482
Pragobanka a.s.	14	70 554	25 679	10 604	10 807
Záložna CREDITAS	1	50 000	0	4 475	4 475
Universal banka a.s.	31	45 210	27 151	6 317	8 671
Agrovýkup, a.s.	3	40 000	38 500	13 983	13 982
UNIBON, spol. s r. o.	5	35 500	19 000	2 059	2 059
Oberbank Bohemia Leasing s.r.o.	24	32 758	0	2 820	2 822
ostatní	199	272 091	156 867	55 795	78 408
<b>Celkem</b>	<b>61 521</b>	<b>179 212 991</b>	<b>34 022 644</b>	<b>25 559 519</b>	<b>24 220 984</b>

Historicky neaktivnější bankou, díky které klienti Fondu získali úvěr, je Komerční banka s objemem profinancovaných úvěrů přes 50,3 mld. Kč, následovaná Moneta Money Bank (dříve GE Money Bank vč. bývalé Agrobanky Praha) s 37,9 mld. Kč profinancovaných úvěrů a Českou spořitelnou, která s podporou PGRLF profinancovala úvěry ve výši 22,1 mld. Kč.

V roce 2017 byla podpora úroků z úvěrů poskytována k úvěrům od celkem 21 různých společností, zejména tuzemských bank a leasingových společností. Neaktivnějšími z nich byla Moneta Money Bank s objemem podporovaných úvěrů ve výši 2,1 mld. Kč k 753 schváleným žádostem v rámci všech podpůrných programů, následovaná společností ERSTE Leasing s objemem podporovaných úvěrů ve výši 1,1 mld. Kč k 698 schváleným žádostem, ČSOB leasing s objemem ve výši 1,1 mil. Kč k 633 schváleným žádostem, Komerční bankou s objemem ve výši 769 mil. Kč k 158 schváleným žádostem, Českou spořitelnou s objemem ve výši 606 mil. Kč k 279 schváleným žádostem, SG Equipment Finance s objemem ve výši 584 mil. Kč k 224 schváleným žádostem.

Další spolupráce s bankami a finančními institucemi je rozvíjena v oblasti zhodnocování volných finančních prostředků. Tato oblast je v této zprávě uvedena v kapitole II.4. (Finanční nástroje).

## 4. Finanční nástroje

Finanční aktiva PGRLF, a.s. jsou od roku 2007 rozdělena do dvou částí. První část, kterou tvoří depozitní vklady u tuzemských bank, spravuje Fond vlastními silami. Tato finanční aktiva jsou zhodnocována zejména formou termínovaných vkladů, depozitních směnec nebo účtů (spořicí, depozitních) s výhodným úročením u tuzemských bank nebo jiných finančních společností ve splatnostech maximálně do 2 let s ohledem na požadované čerpání pro výplaty klientských podpor.

Druhá část je spravována externím správcem ve formě komerčního portfolia cenných papírů (CP) na základě platné smlouvy o obhospodařování portfolia se stanovenou investiční politikou konzervativního charakteru s převažujícím objemem tuzemských státních dluhopisů. Výkonnost a struktura sledovaných depozitních úložek a portfolia cenných papírů ve správě je pravidelně sledována a reportována jak vedení a orgánům Fondu, tak i v souladu se stanovami jedinému akcionáři.

Tabulka č. 12 - Základní údaje o zhodnocení sledovaných aktiv za rok 2017:

Základní údaje o zhodnocení sledovaných aktiv za rok 2017	
Název sledovaného ukazatele	Celkem / průměr (v Kč / % p.a.)
krát. fin. maj. + pen. prostředky (dle Rozvahy) k 1.1.2017	2 957 924 295
nesledovaná aktiva <sup>(2)</sup> k 1.1.2017	4 175 591
pohledávky z portfolia k 1.1.2017	-123 761 428
sledovaná aktiva <sup>(1)</sup> k 1.1.2017	3 077 510 132
průměrná sled. aktiva <sup>(3)</sup> v roce 2017	3 425 829 317
sledovaná aktiva <sup>(1)</sup> k 31.12.2017	3 153 210 038
nesledovaná aktiva k 31.12.2017	47 309 378
pohledávky z portfolia k 31.12.2017	-6 793 183
krát. fin. maj. + pen. prostředky dle Rozvahy k 31.12.2017	3 193 726 233
změna objemu sled. aktiv v r. 2017	75 699 906
čerpání sledovaných aktiv v roce 2017	-1 704 983 590
mimořádné vklady v roce 2017	1 770 000 000
základní odměna za rok 2017	1 669 284
výnosová odměna za rok 2017	0
ostatní náklady <sup>(4)</sup> za rok 2017	871 120
<b>absolutní zhodnocení za rok 2017</b>	<b>10 835 018</b>
<b>roční % výnos přepočtený k prům. aktivům</b>	<b>0,316%</b>
výnos benchmarku <sup>(5)</sup> za rok 2017	0,372%
<b>čistý relativní výnos <sup>(6)</sup> za rok 2017</b>	<b>0,242%</b>

(1) volné finanční prostředky zhodnocované formou depozitních úložek u bank a finančních institucí a portfolio cenných papírů, spravované externím správcem  
 (2) zejména zůstatky hotovosti v pokladně, ceniny, běžné účty a ostatní aktiva  
 (3) aritmetický průměr sledovaných aktiv k ultimu jednotlivých měsíců  
 (4) příspěvky do garančního Fondu CP, poplatky za správu CP, ostatní (bankovní) poplatky  
 (5) průměr 1M a 12M PRIBOR sazby v roce 2017  
 (6) výnos očištěný o odměny a ostatní náklady přepočtený k průměrným aktivům

Na běžných provozních účtech Fond udržuje pohotovostní finanční prostředky, které slouží k okamžitému použití pro výplaty podpor a úhrady provozních a investičních nákladů. Tyto zůstatky, které jsou svým objemem nevýznamné, nejsou z důvodu četnosti pohybů a složitosti vykazování zahrnuty do sledované výkonnosti finančních aktiv. Vzhledem k minimálnímu úročení běžných účtů, nemá jejich zhodnocení vliv na dosažené a sledované výnosy a výkonnost.

Z likvidních finančních aktiv jsou hrazeny veškeré závazky Fondu vyplývající ze smluv o podpoře nebo z ručitelských prohlášení. Výnosy z finančních aktiv slouží zároveň i k úhradě části provozních nákladů Fondu.

Během roku 2017 celková sledovaná aktiva vzrostla o 76 mil. Kč na hodnotu 3 153 mil. Kč. V průběhu roku bylo postupně čerpáno celkem 1 705 mil. Kč na výplaty dotací a podpor, i na úhradu provozních nákladů a investic Fondu. Finanční prostředky Fondu byly v roce 2017 doplněny ze státního rozpočtu dotacemi v celkové výši 1 770 mil. Kč.

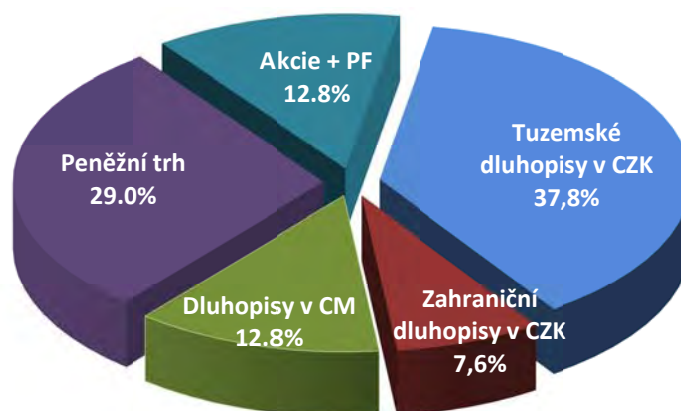
Celkový výnos ze všech sledovaných finančních aktiv za rok 2017 dosáhl 11 mil. Kč, což představuje čisté zhodnocení ve výši 0,24 % vztahené k průměrnému objemu 3 426 mil. Kč. V těchto výnosech jsou započteny vyplacené i alikvotní úrokové výnosy z termínovaných vkladů, depozitních směnek a dluhopisů a tržní přecenění jistiny cenných papírů vyčíslené k 31. 12. 2017.

Výkonnost benchmarku (0,37 % p.a.), který reprezentuje průměrné sazby na tuzemském mezibankovním peněžním trhu, se po několika posledních letech nepodařilo překonat. Ve výkonnosti spravovaného portfolia cenných papírů se projevil výrazně negativní vývoj na dluhopisovém trhu, který v tržních cenách, zejména ve druhém pololetí roku, začal velmi oslabovat v souvislosti se zahájením růstu základních sazeb na peněžních trzích. Nicméně v porovnání s celoročními zápornými výkonnostmi, převážně dluhopisových portfolií (fondů), se dá hovořit o konečném pozitivním výsledku. Z důvodu nižší výkonnosti portfolia CP pod úroveň benchmarku nebyla správcem vyúčtována žádná výkonnostní odměna.

Depozitní část byla téměř po celý rok ovlivněna nepříznivou situací na trhu bankovních depozit s převisem likvidity, která v kombinaci s historicky nejnižšími mezibankovními sazbami nedávaly mnoho šancí na kladné zhodnocení.

Depozitní část sledovaných aktiv dosáhla čisté výkonnosti 0,16 % p. a., zatímco spravované portfolio cenných papírů, jehož průměrný podíl v průběhu roku dosahoval přibližně 2/3 celkového objemu sledovaných aktiv, dosáhlo čisté výkonnosti 0,28 % p. a.

### Struktura sledovaných aktiv PGRLF k 31. 12. 2017



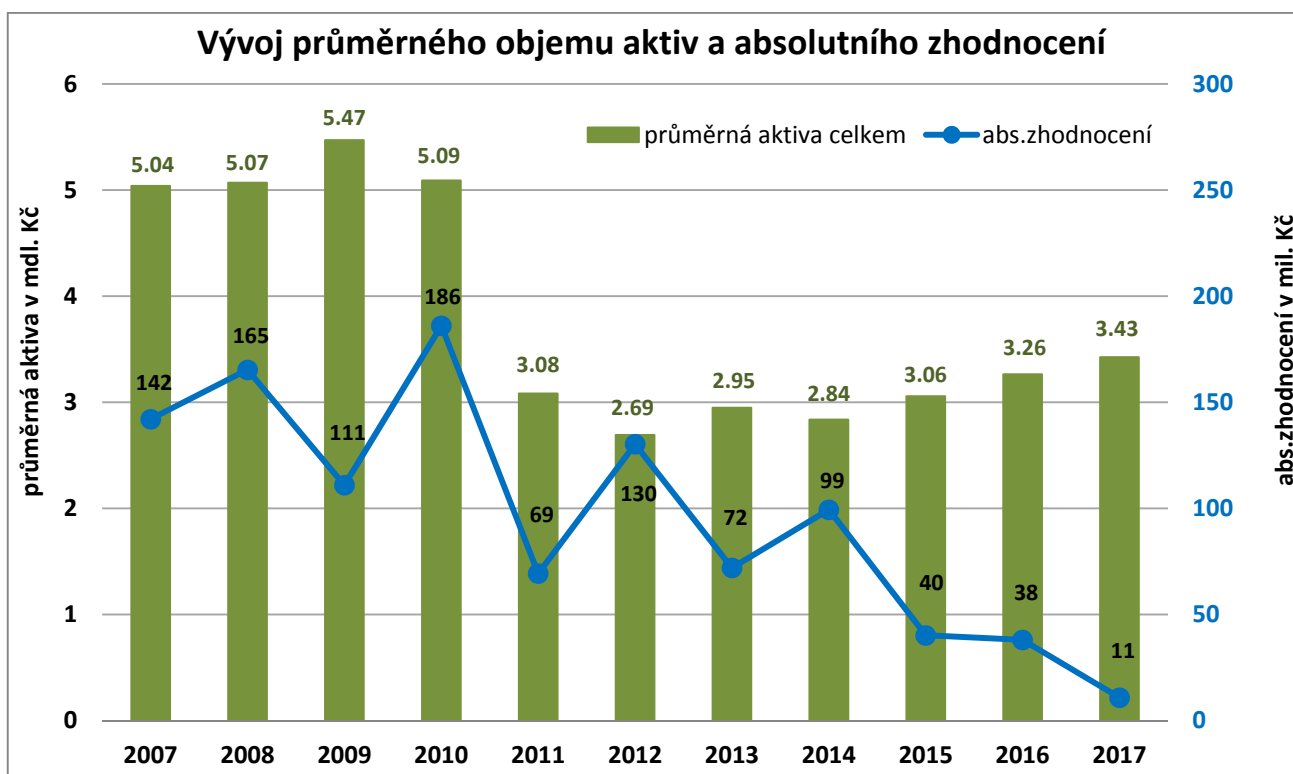
Na celkovém objemu finančních aktiv mají dominantní podíl tuzemské korunové dluhopisy, z nichž nejvýznamnější expozice k 31. 12. 2017 byla ve státních dluhopisech ve výši 834 mil. Kč. V souladu s investiční strategií kladoucí důraz na eliminaci rizik, zejména kreditního a měnového rizika, se k 31. 12. 2017 zvýšila expozice ve skupině dluhopisů (tuzemských korunových i cizoměnových). Z důvodu ukončení měnových intervencí ze strany ČNB bylo v roce 2017 přistoupeno k plnému zajištění cizoměnového rizika.

Kreditní riziko spravovaného portfolia CP bylo po celý rok udržováno ve smluvních limitech investiční směrnice. Podíl dluhopisů se sníženým ratingovým hodnocením (rating skupiny BBB dle S&P nebo bez stanoveného ratingu) se pohyboval na úrovni kolem 15 % ke konci roku 2017.

Celkové výsledky roku 2017 v oblasti správy volných finančních aktiv jsou v porovnání s předchozími roky slabší (viz níže uvedený graf) vzhledem k výše uvedeným nepříznivým vlivům na finančních trzích.



Graf – Vývoj průměrného objemu sledovaných finančních aktiv a absolutního zhodnocení:



V roce 2017 PGRLF, a. s. spolupracoval při zhodnocování depozit s níže uvedenými subjekty:

ČSOB, UniCredit Bank, PPF Banka, Raiffeisenbank, Sberbank, Komerční banka, Oberbank, J&T Banka, Equa Bank, Poštová banka. Všechny splatné vklady byly v roce 2017 včas a řádně, vč. smluvního zhodnocení, vyplaceny. Téměř všechny spolupracující banky během roku 2017 postupně snižovaly výnosové úroky na využívaných depozitních úložkách a mnohé banky potom přestaly v roce 2017 depozitní úložky ve vyšších objemech přijímat zcela nebo je zatížily sankčními úroky. Konec roku 2017 byl ovlivněn rostoucími sazbami ČNB a některé banky začaly mírně navýšovat i své úrokové sazby. K 31. 12. 2017 byla na depozitních účtech uložena hotovost v celkové výši 823 mil. Kč diverzifikovaná mezi výše uvedené bankovní instituce.

**PGRLF, a. s. dále spravuje dlouhodobý finanční majetek, což jsou podíly v dceřiných a jiných akciových společnostech.**

Rozhodující akciový podíl Fond vlastnil v dceřiné společnosti Výstaviště České Budějovice a.s. Podstatný podíl vlastní ve společnostech Českomoravská společnost chovatelů, a.s., Výzkumný ústav pivovarský a sladařský, a.s., Maso Hroznětín a. s. (společnost po zrušení konkurzu).

V průběhu roku 2017, v souladu s rozhodnutím jediného akcionáře (MZe), PGRLF realizoval záměr navýšení akciového podílu ve společnosti Výstaviště České Budějovice a.s. na 100 % postupem nuceného přechodu účastnických cenných papírů ostatních akcionářů na hlavního akcionáře, čímž se PGRLF dne 13. 6. 2017 stal jediným akcionářem společnosti a začal svými rozhodnutími vykonávat působnost valné hromady společnosti.

Výplatou protiplnění byla pověřena ČSOB a celkové náklady na přechod akcií dosáhly 50 mil. Kč.

Z podílů v ostatních vlastněných společnostech neplynulo PGRLF, a.s. v roce 2017 žádné finanční plnění.

## 5. Pohledávky

V roce 2017 bylo dokončeno převedení správy pohledávek od externího správce do vlastní správy PGRLF. Od měsíce dubna 2017 jsou téměř všechny pohledávky spravovány výhradně vlastními pracovníky PGRLF. Tento krok, který byl zahájen ve druhém pololetí roku 2016, byl umožněn personálním posílením oddělení pohledávek o další pracovníky a úzkou spoluprací s právním oddělením PGRLF, které ve většině soudně vymáhaných pohledávek převzalo právní zastoupení.

**Ze všech spravovaných pohledávek, vč. splátek poskytnutých úvěrů v rámci nově poskytovaných programů, Fond v roce 2017 inkasoval celkem 193 971 tis. Kč, z toho splátky jistiny a příslušenství nově poskytovaných úvěrových programů činily 170 721 tis. Kč.**

**Celkový objem všech spravovaných pohledávek k 31. 12. 2017 meziročně vzrostl na 526 577 tis. Kč** (v účetní brutto hodnotě) vlivem čerpání úvěrů v rámci platných úvěrových programů, kdy objem čerpaných úvěrů v roce 2017 převýšil objem splácení a odepisování pohledávek.

Veškeré odpisy pohledávek jsou prováděny v souladu se zákonem č. 586/1992 Sb. o daních z příjmů ve znění pozdějších předpisů nebo v souladu s vnitřní směrnici PGRLF.

**Největší část spravovaných pohledávek tvoří stále úhrady za uplatněnými nebo soudně vymoženými garancemi za úvěry klientů u bank vydané v minulosti Fondem.** V roce 2017 nebyla hrazena žádná další záruka za klienty, kterou by banky na Fondu uplatňovaly. Klienty bylo v roce 2017 na splátkách pohledávek za uhrazenými garancemi vráceno 1 424 tis. Kč. Objem odepsaných pohledávek z garancí v roce 2017 činil 40 995 tis. Kč. **Celkový objem pohledávek z uhrazených garancí poklesl za rok 2017 o dalších 42 419 tis. Kč a k 31. 12. 2017 dosahoval účetní hodnoty 225 355 tis. Kč.**

Tabulka č. 13 - úhrady za záruky a vývoj pohledávek z garancí v jednotlivých letech.

Úhrady za záruky a vývoj pohledávek z garancí v jednotlivých letech							
Rok	Vydané garance (tis. Kč)	Uplatněné garance (počet)	Uplatněné garance (tis. Kč)	Uhrazeno (tis. Kč)	Vráceno (tis. Kč)	Odpis (tis. Kč)	Roční saldo (tis. Kč)
1994	1 481 510	0	0	0	0	0	0
1995	4 036 085	9	40 535	28 229	500	0	27 729
1996	7 833 705	19	86 816	68 770	5	0	68 765
1997	5 124 512	61	221 593	169 261	4 364	0	164 896
1998	2 690 532	119	754 598	677 594	14 215	0	663 379
1999	1 257 324	191	975 401	811 246	21 361	1 750	788 135
2000	885 382	181	961 981	722 676	59 443	3 073	660 160
2001	1 195 139	99	382 796	307 601	115 165	28 539	163 896
2002	1 386 535	60	197 791	109 033	86 453	116 213	-93 633
2003	1 780 054	36	217 993	130 563	90 164	122 998	-82 599
2004	2 321 127	40	284 409	175 566	90 740	221 820	-136 995
2005	974 896	7	90 132	56 869	100 399	217 633	-261 164
2006	1 028 153	2	7 735	15 422	93 561	196 975	-275 114
2007	315 841	1	42 500	42 500	49 712	197 995	-205 206
2008	1 500	2	5 089	4 487	77 310	411 231	-484 054
2009	611 916	1	1 000	480	25 968	251 340	-276 828
2010	759 374	1	1 275	1 210	22 298	141 681	-162 769
2011	317 459	0	0	0	16 390	68 145	-84 535
2012	0	2	18 275	18 275	12 004	53 907	-47 637
2013	0	0	0	0	7 220	52 238	-59 458
2014	0	0	0	0	1 933	28 159	-30 092
2015	21 600	0	0	0	2 980	31 183	-34 163
2016	0	0	0	0	9 042	25 899	-34 940
2017	0	0	0	0	1 424	40 995	-42 419
<b>celkem</b>	<b>34 022 644</b>	<b>831</b>	<b>4 289 919</b>	<b>3 339 781</b>	<b>902 652</b>	<b>2 211 774</b>	<b>225 355</b>

K dalším činnostem, které Fond v minulosti vyvíjel, patřilo **poskytování půjček klientům na pomoc po záplavách v letech 1997, 1998, 2002**. V roce 2003 byly na základě Usnesení vlády České republiky ze dne 24. února 2003 č. 200 „povodňové“ půjčky z let 1997, 1998 a 2002 prominuty s výjimkou klientů, kteří nesplnili podmínky usnesení vlády, a kteří zůstali dlužníky Fondu.

Na tuto činnost Fond navázal v roce 2010, kdy byl vládou schválen nový program podpory ve formě poskytnutí úročených „povodňových“ půjček, jehož cílem bylo poskytnout finanční prostředky na obnovu provozu podniků zemědělských prvovýrobců a zpracovatelů zemědělské produkce, kterým byla způsobena škoda na neinvestičním majetku povodní, záplavou či přívalovým deštěm, přičemž účelem bylo pořízení neinvestičního majetku a základního stáda. Tento program byl v souvislosti s povodněmi v letech 2010 a 2013 otevřen pro příjem žádostí a podpora ve formě půjček byla realizována v letech 2011 a 2014.

**Celkem bylo na všech povodňových půjčkách poskytnuto přes 861 mil. Kč.**

V roce 2017 bylo klienty na splátkách všech povodňových půjček a jejich příslušenství celkem uhrazeno 4 896 tis. Kč. **Celková výše pohledávek ze všech povodňových půjček včetně příslušenství dosahovala k 31. 12. 2017 účetní hodnoty 28 179 tis. Kč.**

**Na základě Usnesení vlády České republiky ze dne 15. 3. 2006 č. 280 převzal Fond pohledávky finanční skupiny ČKA za dlužníky zemědělsko-potravinářského sektoru v celkové jmenovité hodnotě 633 mil. Kč za cenu pořízení 318 mil. Kč. Z této skupiny pohledávek Fond v roce 2017 inkasoval 282 tis. Kč a nesplacená (brutto) účetní hodnota včetně příslušenství dosahovala k 31. 12. 2017 výše 43 256 tis. Kč.**

Dalšími spravovanými skupinami pohledávek, jejichž objem je podstatně nižší než u výše uvedených, jsou pohledávky postoupené na Fond před rokem 2006 a další pohledávky z vlastní činnosti, zejména pohledávky vzniklé z přeplatků z vyúčtování dotací a dotací k vrácení a jejich příslušenství.

**V roce 2017 PGRLF dále pokračoval v poskytování úvěrů v rámci platných „úvěrových“ programů** zaměřených na nákup půdy, podporu sociálních zemědělství, poskytování investičních a provozních úvěrů.

Tato oblast činnosti společnosti má velkou perspektivu a generuje významné úrokové výnosy, které za rok 2017 dosáhly 3 991 tis. Kč.

Naproti tomu se po celý rok dařilo držet téměř nulovou delikvenci při splácení jistiny i příslušenství z poskytnutých úvěrů (viz tabulka níže).

Tabulka č. 14 – Splátky jistiny z úvěrových programů.

Splátky jistiny z úvěrových programů v období 2016 - 2017						
	Předpis splátek jistiny		Uhrazeno		Zůstatek k 31. 12. 2017	
	Objem v Kč	Počet	Objem v Kč	Počet	Objem v Kč	Počet
<b>Celkem</b>	<b>24 925 603</b>	<b>790</b>	<b>24 863 517</b>	<b>786</b>	<b>62 086</b>	<b>4</b>

Mimořádnou pozornost si zasluhuje i poskytnutí provozního úvěru společnosti Českomoravská společnost chovatelů, a.s. ve výši 120 mil. Kč v rámci speciálního programu schváleného vládou v roce 2016, který navazoval na provozní úvěr poskytnutý v roce 2016.

Kompletní přehled a statistiky úvěrových programů je uveden v tabulce č. 10, kapitoly II.2.

## 6. Závazky

**Ze smluv o podpoře ve formě subvencování části úroků z úvěrů a leasingového navýšení podnikatelských subjektů v oblasti zemědělství, lesnictví, vodního hospodářství a průmyslu zabývajícího se zpracováním produkce ze zemědělské výroby vyplývají závazky PGRLF, a.s. ve výši smluvně přiznaných a dosud nevyplacených podpor a dotací. K 31. 12. 2017 zbývá na podpoře úroků z úvěrů a snížení jistiny vyplatit subvence v celkové výši 1 370 845 tis. Kč, což je meziroční pokles přibližně o 411 tis. Kč.**

**Z uzavřených smluv v roce 2017 o podpoře pojištění zůstává k výplatě dalších 73 492 tis. Kč, které se vztahují zejména k žádostem podaným v roce 2017, což je přibližně o 39 mil. Kč méně než k 31. 12. 2016 a to díky urychlení výplat podpory pojištění koncem roku.**

**Z titulu prohlášení ručitele, které PGRLF v minulých letech vydával v rámci programů podpory ve formě poskytování záruk za úvěry podnikatelských subjektů v oblasti zemědělství, lesnictví, vodního hospodářství a průmyslu zabývajícího se zpracováním produkce ze zemědělské výroby, vyplývá potenciální závazek ve výši objemu vydaných garancí, který se velmi rychle snižuje v souladu se splacením předmětných úvěrů, ke kterým byly garance vydány. Celkový objem platných garancí k dosud nesplaceným úvěrům k 31. 12. 2017, včetně garance poskytnuté v roce 2015 v rámci nového programu Zajištění úvěrů, dosahoval 24 870 tis. Kč. K tomuto potenciálnímu závazku byla vytvořena účetní rezerva na budoucí plnění ve výši 2 442 tis. Kč.**

## 7. Kontrolní činnost

PGRLF, a.s. provádí vícestupňovou kontrolu žadatelů a příjemců podpor nebo úvěrů (dále jen klientů). Jedná se o kontroly předběžné a průběžné realizované odbornými útvary a kontroly na místě prováděné úsekem kontroly.

V rámci kontrol předběžných a průběžných se provádí:

- kontrola správnosti žádostí podle podmínek příslušného programu na poskytnutí podpory nebo úvěru,
- kontrola a vyhodnocení údajů potřebných pro rozhodnutí o schválení žádosti o podporu nebo úvěr,
- kontrola dokladů prokazujících účelovost poskytnuté podpory nebo úvěru,
- kontrola podkladů pro vyúčtování a vyplacení poskytnuté podpory nebo úvěru.

Výše uvedenými kontrolami projdou veškeré podané žádosti, týkající se jednotlivých typů podpor a úvěrů. V celém období vyplacení podpory a splácení poskytnutých úvěrů jsou případy monitorovány věcně příslušnými zaměstnanci z různých úseků. V případě, že v rámci těchto kontrol dojde ke zjištění nesrovnalostí, jsou tyto případy předávány úseku kontroly k provedení kontroly na místě.

Samotný výběr klientů ke kontrole na místě je podřízen několika kritériím. V prvé řadě se přednostně řeší kontroly na místě u klientů vzešlé ze zjištění v rámci předběžné a průběžné kontroly ostatních útvarů. Zbytek kontrolní kapacity v jednotlivých obdobích je směřován podle analýzy výběru klientů tak, aby přitom došlo ke kontrole různých typů podpor a také k přiměřeně rovnoměrnému plošnému rozložení kontrolovaných klientů v jednotlivých regionech (viz Přehled procenta kontrolovaných smluv zobrazený v mapě za okresy a kraje).

Úsek kontroly, na základě zkušeností získaných z kontrol v předchozích letech a také s ohledem na nárůst počtu žadatelů a rozšíření počtu programů a okruhů příjemců podpor, byl postupně pracovním posílen na 12 zaměstnanců, a proto mohl v roce 2017 provádět kontrolní činnosti ve vyšším počtu případů. Celkově došlo k nárůstu počtu kontrolovaných smluv u obou typů podpor včetně nárůstu objemu zkontrolovaných finančních prostředků (viz Tabulka č. 16). U nově poskytovaných podpor ve formě úvěrů byla tato kontrola v roce 2017 úsekem kontrol zahájena ve čtvrtém čtvrtletí roku 2017, a to s ohledem na termíny vlastního uzavírání smluv a čerpání úvěrů. Při výběru klientů ke kontrole se přitom vycházelo zejména z analýzy rizik odborných útvarů. Úsek kontroly bude proto kontrolu poskytnutých úvěrů v následujících letech provádět jednak na základě doporučení vzešlých z hodnocení rizik odborných útvarů a z nich vzešlých požadavků a i na základě vlastního posouzení klientů. Cílem bude posouzení aktuální situace klienta nejen z průběžně předkládaných účetních podkladů na věcně příslušné úseky, ale i přímo kontrolou jeho hospodaření na místě.

Pro zlepšení kontrolního působení na klienty se vedle cíleného využívání výsledků kontrol předběžných a průběžných také více zohledňuje kritérium rizika daného typu podpory a klienta oproti plošnému pokrytí kontrol v jednotlivých regionech (viz Tabulka č. 17). Pro výběr klientů se také využívají automatická porovnávání údajů o klientech vedených v informačním systému PGRLF, a.s. a v dalších informačních databázích. Tomu odpovídá i celkový počet negativních zjištění z celkového počtu realizovaných kontrol (viz Tabulka č. 15). Z pohledu na typ a závažnost příslušných porušení je možno konstatovat, že se ve většině případů jednalo o porušení oznamovací povinnosti klientem nebo o prodej podporovaného majetku před splacením podporovaného úvěru (viz Tabulka č. 18). Výsledky kontrol se také průběžně promítají do úprav vnitřních postupů, ale i některých podmínek u nově navrhovaných podpor tak, aby se mohlo co nejvíce předcházet případným nedostatkům u jednotlivých příjemců podpor.

V následujících tabulkách jsou uvedena procenta negativních zjištění, dále počty zkontrolovaných podpor úvěrových smluv u klientů za léta 2011 – 2017 včetně objemu zkontrolovaných finančních prostředků a mapa znázorňující plošné rozmístění kontrol u klientů v jednotlivých regionech za období 2011–2017.

Tabulka č. 15 – souhrnné údaje o počtu provedených kontrol, zjištěných nedostatků a procento zjištěných nedostatků z provedených kontrol v letech 2011–2017.

Počet provedených kontrol, zjištěných nedostatků a procento zjištěných nedostatků v letech 2011 – 2017								
Rok	2011	2012	2013	2014	2015	2016	2017	Celkem
Celkem kontrolovaných smluv podpor (úvěrů i pojištění)	708	488	422	398	437	633	886	3972
Počet nedostatků zjištěných kontrolou	19	52	25	39	34	51	70	290
Procento zjištěných nedostatků z kontrolovaných smluv	2,68	10,66	5,92	9,80	7,78	8,06	7,90	7,30

Tabulka č. 16 – souhrnné údaje o počtu provedených kontrol smluv na podporu části úroků z úvěrů, úvěrů poskytnutých PGRLF, a.s. a smluv na finanční podporu pojištění v letech 2011–2017.

Počet provedených kontrol na podporu části úroků z úvěrů, úvěrů poskytnutých PGRLF, a.s. a smluv na finanční podporu pojištění v letech 2011 – 2017							
Rok	2011	2012	2013	2014	2015	2016	2017
Kontrolované úvěry v tis. Kč	727 224	690 182	616 889	568 078	610 897	949 833	2 118 189
Kontrolované pojistné v tis. Kč	86 051	74 223	33 148	51 394	40 403	59 974	94 400
Smlouvy o poskytnutí podpory úroků	283	248	279	271	294	474	660
Smlouvy o finanční podpoře pojištění	425	240	143	127	143	159	226
<b>Celkem kontrolovaných smluv</b>	<b>708</b>	<b>488</b>	<b>422</b>	<b>398</b>	<b>437</b>	<b>633</b>	<b>886</b>

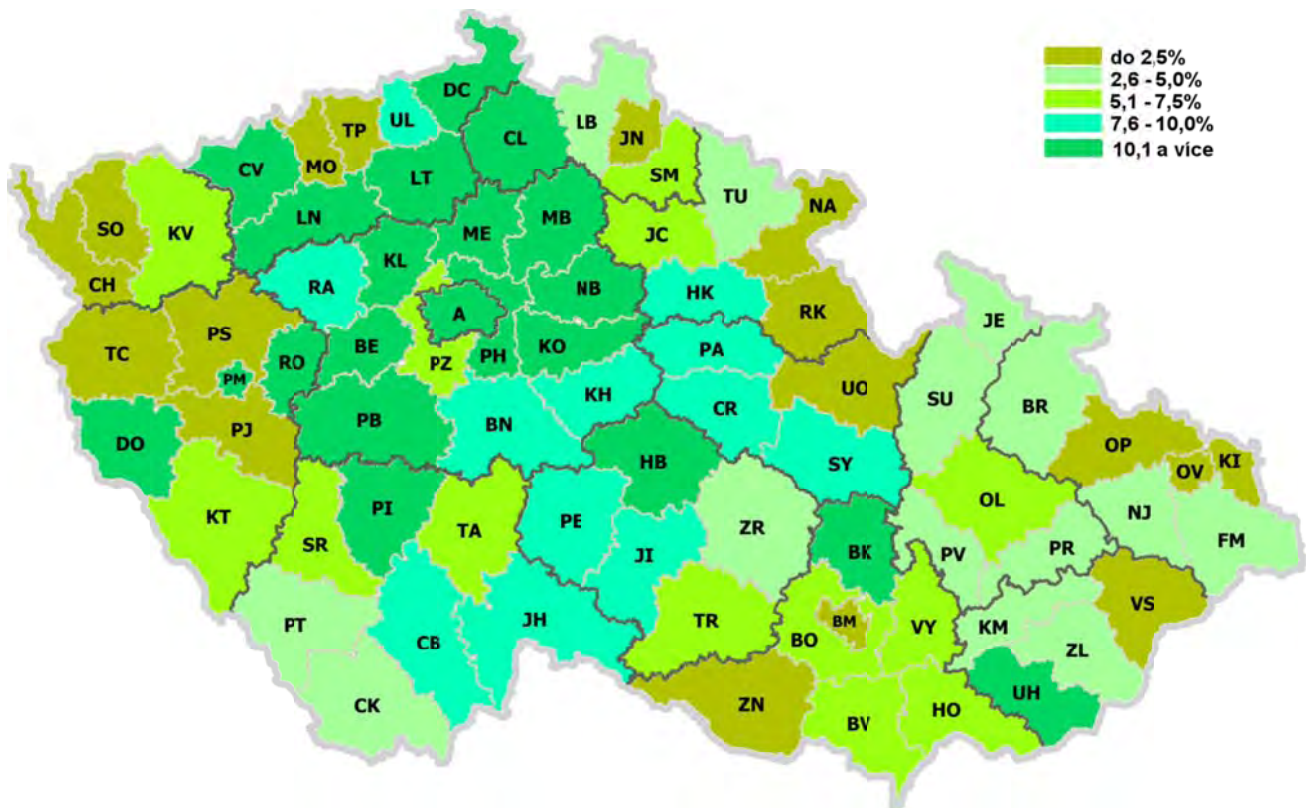
Tabulka č. 17 – údaje o počtu provedených kontrol smluv na podporu části úroků z úvěrů v porovnání s podporovanými smlouvami.

1	Počet schválených smluv na podporu části úroků z úvěrů od roku 2011 do roku 2017	24 785
2	Počet smluv na podporu části úroků z úvěrů, kde nebyl úvěr splacen do konce roku 2017	17 731
3	- z toho počet nově schválených smluv na podporu části úroků z úvěrů v roce 2017	4 133
4	Počet kontrolovaných smluv na podporu části úroků z úvěrů v roce 2017	660
5	Počet kontrolovaných smluv na podporu části úroků z úvěrů od roku 2011, u kterých nebyly úvěry do konce roku 2017 splaceny	1 340
6	Počet kontrolovaných smluv na podporu části úroků z úvěrů od roku 2011 do roku 2017	2 509
7	% kontrolovaných smluv na podporu části úroků z úvěrů v roce 2017 (ř.4) ze smluv s nesplacným úvěrem (ř.2)	3,72
8	% kontrolovaných smluv od roku 2011, u kterých nebyly úvěry do konce roku 2017 splaceny (ř.5) ze smluv, kde nebyl úvěr splacen do konce roku 2017 (ř.2)	7,56
9	% kontrolovaných smluv na podporu části úroků z úvěrů od roku 2011 (ř.6) ze schválených smluv od roku 2011 (ř.1)	10,12



**VÝROČNÍ ZPRÁVA ZA ROK 2017**

Přehled procenta kontrolovaných smluv od roku 2011 a nesplacených do konce roku 2017 z celkem nesplacených smluv v jednotlivých regionech (viz souhrnně Tabulka č. 17 řádek 8).



Tabulka č. 18 - přehled nejčastějších nedostatků zjištěných v rámci kontrol na místě u klientů v letech 2011–2017.

kód	popis	2011	2012	2013	2014	2015	2016	2017	celkem
<b>Kontrolní nálezy u podpory úvěrů</b>									
1	Nedodržení podnikatelského záměru	0	1	0	0	1	0	0	2
2	Neoprávněné čerpání úvěru na úhradu DPH	5	1	1	1	0	1	2	11
3	Neoprávněné čerpání úvěru na úhradu bankovních poplatků	0	0	0	0	0	0	0	0
4	Neoprávněné čerpání úvěru na úhradu dříve zaplacených faktur	2	2	0	1	0	6	0	11
5	Nedodržení ustanovení uvedených v Prohlášení ručitele	0	0	0	0	0	0	0	0
6	Neoprávněné čerpání úvěru na úhradu vnitropodnikových faktur	0	0	0	0	0	0	0	0
7	Neoprávněné čerpání úvěru na úhradu faktur za opravu	0	0	0	0	0	0	0	0
8	Neoprávněné čerpání investičního úvěru na provozní účely	0	0	0	0	0	0	0	0
9	Neoprávněné čerpání dvojí podpory na stejný účel (PGRLF, MZe)	0	0	0	0	0	0	0	0
10	Prodej majetku před splacením úvěru bez souhlasu PGRLF	4	3	1	15	13	10	11	57
11	Nedodržení oznamovací povinnosti klienta	5	35	20	19	17	28	39	163
12	Neumožnění kontroly ze strany klienta	0	0	0	0	0	0	0	0
13	Ostatní	2	9	3	2	3	6	10	35
14	Změna typu/pozemkové úpravy ozn. dle DÚ	0	0	0	0	0	0	0	0
15	Faktura bez čerpání	0	0	0	0	0	0	0	0
16	Realizace investice zahájena před podáním žádosti	0	0	0	0	0	0	5	5
	<b>Celkem za podpory úvěrů</b>	<b>18</b>	<b>51</b>	<b>25</b>	<b>38</b>	<b>34</b>	<b>51</b>	<b>67</b>	<b>284</b>
<b>Kontrolní nálezy u podpory pojištění</b>									
20	Úhrada nesprávné výše pojistného s následkem neoprávněně vyplacené podpory	0	0	0	0	0	0	0	0
21	Úhrada nesprávné výše pojistného bez následku neoprávněně vyplacené podpory	0	0	0	1	0	0	0	1
22	Chybně uvedená výše pojistného s následkem neoprávněně vyplacené podpory	1	1	0	0	0	0	0	2
23	Neoznámení změny výše pojistného s následkem neoprávněně vyplacené podpory	0	0	0	0	0	0	0	0
24	Ostatní - pojištění	0	0	0	0	0	0	3	3
	<b>Celkem za podporu pojištění</b>	<b>1</b>	<b>1</b>	<b>0</b>	<b>1</b>	<b>0</b>	<b>0</b>	<b>3</b>	<b>6</b>
	<b>Celkem za podporu úroků a pojištění</b>	<b>19</b>	<b>52</b>	<b>25</b>	<b>39</b>	<b>34</b>	<b>51</b>	<b>70</b>	<b>290</b>

## 8. Řízení rizik

Úsek řízení rizik pokračoval v roce 2017 v činnostech, které zajišťují veškeré aktivity spojené se systematickým řízením rizik. V rámci procesu řízení rizik byla nastavena pravidla pro jejich systémové řízení, a to v rozsahu „Identifikace-vyhodnocení-mitigace-reporting“. Na základě výsledků vyhodnocení rizik jsou navrhována a přijímána mitigační opatření pro jejich řízení a snižování. Mezi základní sledovaná rizika patří rizika kreditní, operační, tržní, likviditní a ostatní. Všechna uvedená základní rizika jsou v pravidelných intervalech vyhodnocována v reportech, které informují o rizicích, případném překročení nastavených limitů a informují o mitigačních činnostech. Tyto reporty jsou v pravidelných intervalech předkládány orgánům PGRLF, včetně zřízeného orgánu dozorčí rady – výboru pro audit.

V rámci nových úvěrových programů dochází k posuzování kreditního rizika při schvalování jednotlivých obchodních případů při využití interních a externích nástrojů a zdrojů dat. V roce 2017 došlo k rozdělení Výboru pro podpory a úvěry, na Výbor pro úvěry a na Výbor pro podpory, které svou činností zajišťují nezávislé posuzování a schvalování jednotlivých žádostí a jsou poradním orgánem představenstva. Součástí systému řízení rizik je i víceúrovňové schvalování rizik v rámci delegovaných pravomocí.

Vzhledem k vývoji rizik a s tím spojených procesů, se úsek řízení rizik zaměří v roce 2018 na celkovou aktualizaci vnitřních předpisů, s cílem zefektivnit výkonné a kontrolní mechanismy, se zaměřením na mitigační faktory snižující pravděpodobnost vzniku rizika.

Všechna známá rizika jsou evidována a účetně oceněna tak, aby vytvářela komplexní a věrný obraz stavu rizik v PGRLF.

Rizika vyplývající ze smluv o obhospodařování finančních aktiv a z uložených depozit jsou účetně vyjádřena tržním přeceněním k datu účetní závěrky, vč. zaúčtování alikvotních úrokových výnosů, popř. vytvořením opravné položky.

Rizika v oblasti správy pohledávek jsou účetně vyjádřena tvorbou opravných položek podle interního pokynu.

Rizika z titulu vedených soudních sporů proti PGRLF jsou účetně vyčíslena tvorbou účetní rezervy dle interních předpisů.

Celkově lze nastavený systém řízení rizik považovat za konzervativní a využívající principy a zásady aplikované ve finančním sektoru. Cílem systému řízení rizik je zajistit dlouhodobě udržitelný rozvoj PGRLF při akceptaci přiměřené míry podstupovaných rizik.

**Účetní jednotce nejsou ke dni účetní závěrky známa jakákoliv další významná rizika, nezachycená v účetnictví, než výše uvedená, definována výše a detailně uvedena v příloze účetní závěrky (viz kapitola III.2. Příloha).**

## 9. Poskytování informací podle zákona č. 106/1999 Sb.

Podpůrný a garanční rolnický a lesnický fond, a.s. v souladu s ustanovením § 18, odst. 1 zák. č. 106/1999 Sb. o svobodném přístupu k informacím ve znění pozdějších předpisů, tímto zveřejňuje výroční zprávu za rok 2017 o své činnosti v oblasti poskytování informací podle citovaného zákona:

### Poskytování informací podle zákona č. 106/1999 Sb., o svobodném přístupu k informacím

Počet podaných žádostí o informace a počet vydaných rozhodnutí o odmítnutí žádosti:

Počet podaných žádostí o informace: 4

Počet vydaných rozhodnutí o odmítnutí žádosti: 2

Počet podaných odvolání proti rozhodnutí: 0

Opis podstatných částí každého rozsudku soudu ve věci přezkoumání zákonnosti rozhodnutí povinného subjektu o odmítnutí žádosti o poskytnutí informace a přehled všech výdajů, které povinný subjekt vynaložil v souvislosti se soudními řízeními o právech a povinnostech podle tohoto zákona, a to včetně nákladů na své vlastní zaměstnance a nákladů na právní zastoupení: 0

Výčet poskytnutých výhradních licencí, včetně odůvodnění nezbytnosti poskytnutí výhradní licence: 0

Počet stížností podaných podle § 16a, důvody jejich podání a stručný popis způsobu jejich vyřízení: 0

Další informace vztahující se k uplatňování tohoto zákona:

Žádosti o poskytnutí informací se týkaly:

- Poskytnutí informací o obchodní strategii uchazečů ve výběrovém řízení k auditu účetních závěrek;
- Seznam transferů územně samosprávným celkům;
- Zprávy o výsledcích finančních kontrol;
- Výše odměny plynoucí ze Smlouvy o obhospodařování portfolia.

## 10. Informace o skutečnostech, které nastaly po konci rozvahového dne

Dne 1. 1. 2018 zahájil PGRLF příjem žádostí v rámci programů Podpora pojištění, Pojištění lesních porostů, Úvěry na nákup půdy - 6. kolo příjmu žádostí, Sociální zemědělství – 5. kolo příjmu žádostí.

Dne 2. 1. 2018 zahájil PGRLF příjem žádostí o poskytnutí úvěrů v rámci 6. kola programů Investiční úvěry a programu Provozní úvěry s tím, že příjem žádostí byl ukončen 16. 2. 2018 z důvodu dosažení maximálního počtu podaných žádostí v daném kole, které bylo pravidly programu stanoveno na 250 žádostí.

Dále jsou v roce 2018 zpřístupněny ostatní platné programy, jejichž příjem je kontinuální, zejména nejvíce využívaný investiční program pro podporu úroků z komerčních úvěrů Zemědělec.

V návaznosti na schválený návrh státního rozpočtu pro rok 2018 byla rozhodnutím MZe ze dne 10. ledna 2018 poskytnuta PGRLF dotace pro činnost v roce 2018 ve výši 1 mld. Kč s účelem využití pro poskytované podpory v rámci všech platných programů a pro financování provozních výdajů PGRLF v roce 2018.

## 11. Informace o předpokládaném vývoji činnosti

Pro další období (roky) je možné předpokládat, že činnost společnosti bude zachována v podobném rozsahu a ve srovnatelných objemech poskytnuté podpory s posledními dvěma účetními obdobími. Tomu nasvědčuje i příslib financování ze strany zřizovatele (MZe) deklarovaný pro rok 2018 v celkové výši poskytnutých prostředků dosahujících 1,5 mld. Kč.

Nicméně určité změny v poskytovaných podporách započaté v roce 2015 budou dále pokračovat i v dalších letech a povedou k dalšímu rozvoji a navyšování hodnot programů poskytovaných ve formě návratných finančních prostředků, zejména poskytování úvěrů na úkor nenávratných forem podpory, zejména podpory snížení jistiny z komerčních úvěrů na nákup půdy.



## 12. Rejstřík pojmů

### Označení názvů programů:

Název programu	Název programu v tabulkách výroční zprávy
Zemědělec	Zemědělec / I – Zemědělec (od r. 1999)
Zpracovatel	Zpracovatel
Lesní hospodář	Lesní hospodář (Lesy stroje)
Zpracovatel dřeva	Zpracovatel dřeva (Dřevozpr. provozovny)
Lesní školkař	Lesní školkař (Školkařské provozovny)
Podpora nákupu půdy	Podpora nákupu půdy
Podpora nákupu půdy - snížení jistiny úvěru	Půda – snížení jistiny
Zajištění úvěrů	Zajištění úvěrů
Podpora pojištění	Podpora pojištění (podprogramy: Ostatní plodiny, Speciální plodiny, Hospodářská zvířata)
Podpora pojištění lesních školek	Lesní školky
Pojištění lesních porostů	Pojištění lesních porostů
Úvěry na nákup půdy	Úvěry na nákup půdy, Úvěry na nákup půdy – snížení jistiny
Sociální zemědělství	Sociální zemědělství - provoz, Sociální zemědělství - investice, Sociální zemědělství - provoz - snížení jistiny, Sociální zemědělství – investice - snížení jistiny
Investiční úvěry	Investiční úvěry, Investiční úvěry – snížení jistiny
Provozní úvěry	Provozní úvěry, Provozní úvěry – snížení jistiny,
Provozní úvěry ČMSCH, a.s.	Provozní úvěry ČMSCH, Provozní úvěry ČMSCH – snížení úrok. zatížení





### III. Účetní závěrka za rok 2017

#### 1. Účetní závěrka

 Účetní závěrka  
 příloha č. 1

### ROZVAHA

(BILANCE)

ke dni 31.12.2017

( v celých tisících Kč )

IČ 49241494

 Obchodní firma nebo jiný název  
 účetní jednotky



**Podpůrný a garanční  
 rolnický a lesnický  
 fond a.s.**


 Sídlo, bydliště nebo místo  
 podnikání účetní jednotky  
 Sokolovská 394/17  
 Praha 8 - Karlín  
 186 00

označ a	AKTIVA b	řád c	Běžné účetní období			Min.úč. období Netto 4
			Brutto 1	Korekce 2	Netto 3	
	<b>AKTIVA CELKEM (ř. 02 + 03 + 37 + 74)</b>	001	<b>4 303 534</b>	<b>-503 796</b>	<b>3 799 738</b>	<b>3 500 124</b>
B.	<b>Dlouhodobý majetek (ř. 04 + 14 + 27)</b>	003	<b>572 047</b>	<b>-154 627</b>	<b>417 420</b>	<b>363 090</b>
B. I.	<b>Dlouhodobý nehmotný majetek (ř.05 + 06 + 09 až 11)</b>	004	<b>95 203</b>	<b>-81 926</b>	<b>13 276</b>	<b>12 917</b>
2	Ocenitelná práva (ř. 07 + 08)	006	93 811	-81 926	11 884	6 897
2.1	Software	007	90 735	-79 629	11 106	6 792
2.2	Ostatní ocenitelná práva	008	3 076	-2 298	779	105
5	Poskytnuté zálohy na dlouhodobý nehmotný majetek a nedokončený dlouhodobý nehmotný majetek (ř. 12 + 13)	011	1 392	0	1 392	6 020
5.2	Nedokončený dlouhodobý nehmotný majetek	013	1 392	0	1 392	6 020
B. II.	<b>Dlouhodobý hmotný majetek (ř.15 + 18 až 20 + 24)</b>	014	<b>24 330</b>	<b>-17 013</b>	<b>7 317</b>	<b>3 540</b>
B. II. 1	Pozemky a stavby (ř. 16 + 17)	015	2 502	-76	2 426	24
1.2	Stavby	017	2 502	-76	2 426	24
2	Hmotné movité věci a jejich soubory	018	21 722	-16 937	4 785	3 410
4	Ostatní dlouhodobý hmotný majetek (ř. 21 + 22 + 23)	020	106	0	106	106
4.3	Jiný dlouhodobý hmotný majetek	023	106	0	106	106
B. III.	<b>Dlouhodobý finanční majetek (ř. 28 až 34)</b>	027	<b>452 514</b>	<b>-55 688</b>	<b>396 826</b>	<b>346 633</b>
B. III. 1	Podíly - ovládaná nebo ovládající osoba	028	375 101	0	375 101	324 908
3	Podíly - podstatný vliv	030	77 413	-55 688	21 725	21 725
C.	<b>Oběžná aktiva (ř. 38 + 46 + 68 + 71)</b>	037	<b>3 726 687</b>	<b>-349 168</b>	<b>3 377 519</b>	<b>3 133 177</b>
C. II.	<b>Pohledávky (ř. 47 + 57)</b>	046	<b>532 931</b>	<b>-349 138</b>	<b>183 792</b>	<b>175 253</b>
C. II. 1	Dlouhodobé pohledávky (ř. 48 až 52)	047	177 340	-15 515	161 825	48 620
1.1	Pohledávky z obchodních vztahů	048	173 120	-15 152	157 968	48 426
1.5	Pohledávky - ostatní (ř. 53 až 56)	052	4 220	-362	3 858	194
1.5.2	Dlouhodobé poskytnuté zálohy	054	3 858	0	3 858	194
1.5.4	Jiné pohledávky	056	362	-362	0	0
C. II. 2	Krátkodobé pohledávky (ř. 58 až 61)	057	355 591	-333 624	21 967	126 633
C. II. 2.1	Pohledávky z obchodních vztahů	058	758	-724	34	123 767
2.2	Pohledávky - ovládaná nebo ovládající osoba	059	0	0	0	1 091
2.4	Pohledávky - ostatní (ř. 62 až 67)	061	354 833	-332 900	21 933	1 774
2.4.4	Krátkodobé poskytnuté zálohy	065	2 496	0	2 496	523
2.4.6	Jiné pohledávky	067	352 336	-332 900	19 436	1 251
C. III.	<b>Krátkodobý finanční majetek (ř. 69 + 70)</b>	068	<b>2 251 728</b>	<b>-30</b>	<b>2 251 698</b>	<b>2 017 760</b>
2	Ostatní krátkodobý finanční majetek	070	2 251 728	-30	2 251 698	2 017 760
C. IV.	<b>Peněžní prostředky (ř. 72 + 73)</b>	071	<b>942 028</b>	<b>0</b>	<b>942 028</b>	<b>940 164</b>
C. IV. 1	Peněžní prostředky v pokladně	072	38	0	38	33
2	Peněžní prostředky na účtech	073	941 990	0	941 990	940 131
D. I.	<b>Časové rozlišení (ř. 75 až 77)</b>	074	<b>4 800</b>	<b>0</b>	<b>4 800</b>	<b>3 857</b>
D. I.	Náklady příštích období	075	4 614	0	4 614	3 839
D. III.	Příjmy příštích období	077	186	0	186	18



označ a	PASIVA b	řád c	Běžné úč. období 5	Min.úč. období 6
	<b>PASIVA CELKEM (ř. 79 + 101 + 141)</b>	078	<b>3 799 738</b>	<b>3 500 124</b>
A.	<b>Vlastní kapitál (ř. 80 + 84 + 92 + 95 + 99 - 101)</b>	079	<b>1 931 837</b>	<b>1 825 227</b>
A. I.	<b>Základní kapitál (ř. 81 až 83)</b>	080	<b>500 000</b>	<b>500 000</b>
1	Základní kapitál	081	500 000	500 000
A. II.	<b>Ážio a kapitálové fondy (ř. 85 + 86)</b>	084	<b>782 233</b>	<b>763 518</b>
2	Kapitálové fondy (ř. 87 až 91)	086	<b>782 233</b>	<b>763 518</b>
2.1	Ostatní kapitálové fondy	087	782 233	763 518
A. III.	<b>Fondy ze zisku (ř. 93 + 94)</b>	092	<b>353 205</b>	<b>352 724</b>
A. III. 1	Ostatní rezervní fondy	093	138 867	138 867
2	Statutární a ostatní fondy	094	214 337	213 857
A. IV.	<b>Výsledek hospodaření minulých let (+/-) (ř. 96 až 98)</b>	095	<b>206 785</b>	<b>0</b>
A. IV. 1	Nerozdělený zisk minulých let	096	206 785	0
A. V. 1	<b>Výsledek hospodaření běžného účetního období (+/-) /ř.01 - (+ 69 + 73 + 80 + 83 + 88 + 89 + 122)/</b>	099	<b>89 614</b>	<b>208 985</b>
B. + C.	<b>Cizí zdroje (ř. 102 + 107)</b>	101	<b>1 790 413</b>	<b>1 558 519</b>
B. I.	<b>Rezervy (ř. 91 až 94)</b>	102	<b>341 329</b>	<b>129 673</b>
2	Rezervy podle zvláštních právních předpisů	104	39 310	38 931
4	Ostatní rezervy	106	302 019	90 741
C.	<b>Závazky (ř. 108 + 123)</b>	107	<b>1 449 084</b>	<b>1 428 846</b>
C. I.	<b>Dlouhodobé závazky (ř. 109 + 112 až 119)</b>	108	<b>941 631</b>	<b>979 100</b>
9	Závazky - ostatní (ř. 120 - 122)	119	<b>941 631</b>	<b>979 100</b>
9.2	Dohadné účty pasivní	121	941 631	979 100
C. II.	<b>Krátkodobé závazky (ř. 124 + 127 až 133)</b>	123	<b>507 453</b>	<b>449 746</b>
4	Závazky z obchodních vztahů	129	14 116	2 516
8	Závazky - ostatní (ř. 134 až 140)	133	<b>493 337</b>	<b>447 230</b>
8.3	Závazky k zaměstnancům	136	5 743	4 051
8.4	Závazky ze sociálního zabezpečení a zdravotního pojištění	137	3 286	2 292
8.5	Stát - daňové závazky a dotace	138	1 234	849
8.6	Dohadné účty pasivní	139	482 045	438 779
8.7	Jiné závazky	140	1 029	1 259
D.	<b>Časové rozlišení pasiv (ř. 142 + 143)</b>	141	<b>77 487</b>	<b>116 379</b>
D. I.	Výdaje příštích období	142	77 487	116 379

Podpis statutárního orgánu nebo fyzické osoby, která je účetní jednotkou:	Osoba zodpovědná za účetnictví (jméno a podpis):
 Ing. Zdeněk Nekula předseda představenstva	 Eva Suchá vedoucí oddělení účtárny

Odesláno dne:	Osoba odpovědná za účetní závěrku (jméno a podpis):
22.2.2018 15:53	 Ing. Petr Tureček ředitel úseku ekonomického



Účetní závěrka  
 příloha č. 2

**VÝKAZ ZISKU A ZTRÁTY**

 Obchodní firma nebo jiný název účetní  
 jednotky

**ke dni 31.12.2017**

 ( v celých tisících Kč )  
 DRUHOVÉ ČLENĚNÍ

**IČ 49241494**
**Podpůrný a garanční  
 rolnický a lesnický fond  
 a.s.**


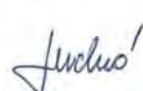
 Sídlo, bydliště nebo místo podnikání účetní  
 jednotky

Sokolovská 394/17

Praha 3 - Karlín

186 00

Označení a	TEXT b	Číslo řádku c	Skutečnost v účetním období	
			sledovaném 1	minulém 2
I.	<b>Tržby z prodeje vlastních výrobků a služeb</b>	01	<b>35</b>	<b>34</b>
A.	<b>Výkonová spotřeba (ř. 04 + 05 + 06)</b>	03	<b>47 069</b>	<b>50 665</b>
2.	Spotřeba materiálu a energie	05	4 853	3 573
3.	Služby	06	42 215	47 092
D.	<b>Osobní náklady (ř. 10 + 11)</b>	09	<b>97 458</b>	<b>60 196</b>
1.	Mzdové náklady	10	70 399	43 530
2.	Náklady na sociální zabezpečení, zdravotní pojištění a ostatní náklady (ř. 12 + 13)	11	27 059	16 666
2. 1	Náklady na sociální zabezpečení a zdravotní pojištění	12	25 584	15 856
2. 2	Ostatní náklady	13	1 474	811
E.	<b>Úpravy hodnot v provozní oblasti (ř. 15 + 18 + 19)</b>	14	<b>-108 337</b>	<b>-38 103</b>
1.	Úpravy hodnot dlouhodobého nehmotného a hmotného majetku (ř. 16 + 17)	15	8 949	7 857
1. 1	Úpravy hodnot dlouhodobého nehmotného a hmotného majetku - trvalé	16	9 027	7 778
1. 2	Úpravy hodnot dlouhodobého nehmotného a hmotného majetku - dočasné	17	-78	78
3.	Úpravy hodnot pohledávek	19	-117 285	-45 960
III.	<b>Ostatní provozní výnosy (ř. 21 + 22 + 23)</b>	20	<b>12 542</b>	<b>2 739</b>
III. 1	Tržby z prodaného dlouhodobého majetku	21	98	5
3	Jiné provozní výnosy	23	12 444	2 734
F.	<b>Ostatní provozní náklady (ř. 25 až 29)</b>	24	<b>117 363</b>	<b>47 871</b>
1.	Zůstatková cena prodaného dlouhodobého majetku	25	113	0
3.	Daně a poplatky v provozní oblasti	27	44	491
4.	Rezervy v provozní oblasti a komplexní náklady příštích období	28	659	2 161
5.	Jiné provozní náklady	29	116 545	45 219
*	<b>Provozní výsledek hospodaření (+/-) (ř.01 + 02 - 03 - 07 - 08 - 09 - 14 + 20 - 24)</b>	30	<b>-140 975</b>	<b>-117 857</b>
IV.	<b>Výnosy z dlouhodobého finančního majetku - podíly (ř. 32 + 33)</b>	31	<b>0</b>	<b>1 091</b>
IV. 1	Výnosy z podílů - ovládaná nebo ovládající osoba	32	0	1 091
VI.	<b>Výnosové úroky a podobné výnosy (ř. 40 + 41)</b>	39	<b>6 367</b>	<b>4 169</b>
2	Ostatní výnosové úroky a podobné výnosy	41	6 367	4 169
I.	<b>Úpravy hodnot a rezervy ve finanční oblasti</b>	42	<b>210 619</b>	<b>79 416</b>
VII.	<b>Ostatní finanční výnosy</b>	46	<b>3 016 233</b>	<b>3 157 235</b>
K.	<b>Ostatní finanční náklady</b>	47	<b>2 522 578</b>	<b>2 717 293</b>
*	<b>Finanční výsledek hospodaření (+/-) (ř.31 - 34 + 35 - 38 + 39 - 42 - 43 + 46 - 47)</b>	48	<b>289 404</b>	<b>365 786</b>
**	<b>Výsledek hospodaření před zdaněním (+/-) (ř. 30 + 48)</b>	49	<b>148 428</b>	<b>247 929</b>
L.	<b>Daň z příjmů (ř. 51 + 52)</b>	50	<b>58 814</b>	<b>38 944</b>
1.	Daň z příjmů splatná	51	58 814	38 944
**	<b>Výsledek hospodaření po zdanění (+/-) (ř. 49 - 53)</b>	53	<b>89 614</b>	<b>208 985</b>
***	<b>Výsledek hospodaření za účetní období (+/-) (ř. 53 - 54)</b>	55	<b>89 614</b>	<b>208 985</b>
*	<b>Čistý obrat za účetní období = I. + II. + III. + IV. + V. + VI. + VII</b>	56	<b>3 035 177</b>	<b>3 165 268</b>

Odesláno dne:	Podpis statutárního orgánu nebo fyzické osoby, která je účetní jednotkou:	Osoba zodpovědná za účetnictví (jméno a podpis):	Osoba odpovědná za účetní závěrku (jméno a podpis):
22.2.2018 15:51	 Ing. Zdeněk Nekula předseda představenstva	 Eva Suchá vedoucí oddělení účtárny	 Ing. Petr Tureček ředitel úseku ekonomického



Účetná závěrka  
 příloha č. 3

## PŘEHLED O ZMĚNÁCH VLASTNÍHO KAPITÁLU

**za období od 1. 1. 2017 do 31. 12. 2017**  
 ( v celých tisících Kč )

Obchodní firma nebo jiný název účetní jednotky

**Podpůrný a garanční rolnický a  
lesnický fond a.s.**

Sídlo, bydliště nebo místo podnikání účetní jednotky



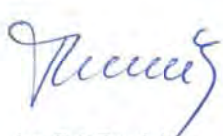
Sokolovská 394/17

Praha 8 - Karlín

186 00

IČ 49241494

Položka	TEXT	Skutečnost v účetním období	
		sledovaném 1	minulém 2
<b>A. Základní kapitál zapsaný v obchodním rejstříku (účet 411)</b>			
A. 1.	Počáteční stav	500 000	500 000
A. 3.	Konečný zůstatek	500 000	500 000
<b>C. A. +/- B. se zohledněním účtu 252</b>			
C. 1.	Počáteční zůstatek A. +/- B.	500 000	500 000
C. 5.	Konečný zůstatek A. +/- B.	500 000	500 000
<b>E. Rezervní fondy</b>			
E. 1.	Počáteční stav	138 867	138 867
E. 4.	Konečný zůstatek	138 867	138 867
<b>F. Ostatní fondy ze zisku</b>			
F. 1.	Počáteční stav	213 857	195 090
F. 2.	Zvýšení	2 213	19 843
F. 3.	Snížení	1 733	1 076
F. 4.	Konečný zůstatek	214 337	213 857
<b>G. Kapitálové fondy</b>			
G. 1.	Počáteční stav	763 518	750 212
G. 2.	Zvýšení	18 715	13 306
G. 3.	Snížení	0	0
G. 4.	Konečný zůstatek	782 233	763 518
<b>I. Zisk účetních období (účet 428 + zůstatek na straně D účtu 431)</b>			
I. 1.	Počáteční stav	0	0
I. 2.	Zvýšení	206 785	0
I. 3.	Snížení	0	0
I. 4.	Konečný zůstatek	206 785	0
K.	Zisk/ztráta za účetní období po zdanění	39 614	208 985

Odesláno dne: 22.2.2018	Podpis statutárního orgánu nebo fyzické osoby, která je účetní jednotkou:  Ing. Zdeněk Nekula předseda představenstva	Osoba zodpovědná za účetnictví (jméno a podpis):  Eva Suchá vedoucí oddělení účtárny	Osoba zodpovědná za účetní závěrku (jméno a podpis):  Ing. Petr Tureček ředitel úseku ekonomického
----------------------------	---	--	--



Účetní závěrka příloha  
 č. 4

**PŘEHLED O PENĚŽNÍCH TOCÍCH**  
**( výkaz cash-flow )**  
**ke dni 31.12.2017**  
**( v celých tisících Kč )**

 Zpracováno v souladu s  
 vyhláškou č. 500/2002 Sb.

 Obchodní firma nebo jiný název účetní  
 jednotky

**Podpůrný a garanční rolnický a  
 lesnický fond a.s.**




 Sídlo, bydliště nebo místo podnikání účetní  
 jednotky

Sokolovská 394/17

Praha 8 - Karlín

186 00

<b>P. Stav peněžních prostředků a peněžních ekvivalentů na začátku účetního období</b>		<b>2 957 924</b>
<b>Peněžní toky z hlavní výdělečné činnosti (provozní činnost)</b>		
Z.	Účetní zisk nebo ztráta z běžné činnosti před zdaněním	148 428
A. 1	Úpravy o nepeněžní operace	213 002
A. 1 1	Odpisy stálých aktiv a umořování opravné položky k nabytému majetku	9 027
A. 1 2	Změna stavu opravných položek, rezerv	210 327
A. 1 3	Zisk z prodeje stálých aktiv	15
A. 1 4	Výnosy z podílů na zisku	0
A. 1 5	Vyúčtované nákladové úroky s výjimkou kapitalizovaných a vyúčtované výnosové úroky	-6 367
A. 1 6	Případné úpravy o ostatní nepeněžní operace	0
A. *	<b>Čistý peněžní tok z prov.činnosti před zdaněním, změnami prac. kapitálu a mim.polož.</b>	<b>361 430</b>
A. 2	Změny stavu nepeněžních složek pracovního kapitálu	-38 219
A. 2 1	Změna stavu pohledávek z provozní činnosti, přechodných účtů aktiv	-57 035
A. 2 2	Změna stavu krátkodobých závazků z provozní činnosti, přechodných účtů pasiv	18 816
A. 2 3	Změna stavu zásob	0
A. 2 4	Změna stavu krátkodobého fin. majetku nespádajícího do peněžních prostř. a ekvivalentů	0
A. **	<b>Čistý peněžní tok z provozní činnosti před zdaněním a mimořádnými položkami</b>	<b>323 211</b>
A. 3	Vyplacené úroky s výjimkou kapitalizovaných	0
A. 4	Přijaté úroky	6 367
A. 5	Zaplacená daň z příjmů za běžnou činnost a doměrky daně za minulá období	-58 436
A. 7	Přijaté podíly na zisku	0
A. ***	<b>Čistý peněžní tok z provozní činnosti</b>	<b>271 142</b>
<b>Peněžní toky z investiční činnosti</b>		
B. 1	Výdaje spojené s nabytím stálých aktiv	-14 966
B. 2	Příjmy z prodeje stálých aktiv	98
B. 3	Půjčky a úvěry spřízněným osobám	0
B. ***	<b>Čistý peněžní tok vztahující se k investiční činnosti</b>	<b>-14 868</b>
<b>Peněžní toky z finančních činností</b>		
C. 1	Dopady změn dlouhodobých, resp. krátkodobých závazků	-37 468
C. 2	Dopady změn vlastního kapitálu na peněžní prostředky a ekvivalenty	16 996
C. 2 1	Zvýšení peněžních prostředků z důvodů zvýšení základního kapitálu, emisního ážia atd.	0
C. 2 2	Vyplacení podílů na vlastním jmění společníkům	0
C. 2 3	Další vklady peněžních prostředků společníků a akcionářů	0
C. 2 4	Úhrada ztráty společníky	0
C. 2 5	Přímé platby na vrub fondů	0
C. 2 6	Vyplacené dividendy nebo podíly na zisku včetně zaplacené daně	0
C. ***	<b>Čistý peněžní tok vztahující se k finanční činnosti</b>	<b>-20 472</b>
F.	<b>Čisté zvýšení resp. snížení peněžních prostředků</b>	<b>235 802</b>
<b>R. Stav peněžních prostředků a peněžních ekvivalentů na konci účetního období</b>		<b>3 193 726</b>

Podpis statutárního orgánu nebo fyzické osoby, která je účetní jednotkou:		Osoba zodpovědná za účetnictví (jméno a podpis):
 Ing. Zdeněk Nekula předseda představenstva		 Eva Suchá vedoucí oddělení účtárny
Odesláno dne:	Osoba odpovědná za účetní závěrku (jméno a podpis):	
22.02.18	 Ing. Petr Tureček ředitel úseku ekonomického	

## 2. Příloha

### A. Obecné údaje

Účetní jednotka:

Název: **Podpůrný a garanční rolnický a lesnický fond, a.s.**  
 Sídlo: Sokolovská 349/17, Karlín, 186 00 Praha 8  
 IČO: 49241494  
 Právní forma: akciová společnost  
 jediným akcionářem společnosti je Ministerstvo zemědělství

#### Základní údaje:

Podpůrný garanční rolnický a lesnický fond, a.s. (dále jen „Fond“) byl zapsán do obchodního rejstříku dne 16. září 1993. Byl založen na základě usnesení vlády České republiky č. 337 ze dne 23. června 1993.

Předmět podnikání:

- provádění operací na finančním trhu ke zmnožení disponibilních prostředků prostřednictvím zprostředkovatelských společností
- výroba, obchod a služby neuvedené v přílohách 1 až 3 živnostenského zákona

Předmět činnosti:

- Poskytování podpor podnikatelům, obcím a dobrovolným svazkům obcí ve venkovských oblastech ve formě
  - a) zá půjček, úvěrů a zajištění dluhu
  - b) finančních prostředků určených pro snížení úrokového zatížení v případě úvěrů
  - c) finančních prostředků určených pro podporu pojištění a pro další schválené programy
- správa finančních prostředků určených na financování hlavních činností vymezených zakladatelem
- správa majetkových práv k akciím společnosti

#### **Osoby s podílem 20 % a vyšším na základním kapitálu:**

Název a sídlo osoby	podíl na základním kapitálu	
	absolutní	v %
Ministerstvo zemědělství, IČ 00020478 Těšnov 65/17, Nové Město, 110 00 Praha 1	500 000 tis. Kč	100%

#### **Změny a dodatky v obchodním rejstříku:**

V roce 2017 byly podány návrhy na zápis skutečností zapisovaných v obchodním rejstříku týkající se složení statutárních orgánů akciové společnosti.



**Účetní jednotky, v nichž má Fond větší než 20% podíl na jejich základním kapitálu s výsledky hospodaření k 31. 12. 2017:**

**Výstaviště České Budějovice a.s.**

podíl na základním kapitálu: 100,00 %  
 sídlo: Husova 523/30, České Budějovice 2, 370 05 České Budějovice  
 vlastní kapitál: 498 207 tis. Kč  
 výsledek hospodaření běžného účetního období: 3 846 tis. Kč  
 Ovládací smlouva nebyla uzavřena.

**Českomoravská společnost chovatelů, a.s.**

podíl na základním kapitálu: 34,00 %  
 sídlo: Benešovská 123, 252 09 Hradištko  
 vlastní kapitál: 180 398 tis. Kč  
 výsledek hospodaření běžného účetního období: 8 740 tis. Kč  
 Ovládací smlouva nebyla uzavřena.

**Výzkumný ústav pivovarský a sladařský, a.s.**

podíl na základním kapitálu: 32,93 %  
 sídlo: Lípová 15, Praha 2, 120 44  
 vlastní kapitál: 48 307 tis. Kč  
 výsledek hospodaření běžného účetního období: 179 tis. Kč  
 Ovládací smlouva nebyla uzavřena.

**MASO Hroznětín a. s. – zrušen konkurz (neaktivní společnost před výmazem z obchodního rejstříku)**

podíl na základním kapitálu: 22,50%  
 sídlo: Hroznětín, okres Karlovy Vary

**V roce 2017 byly v podílech a v ocenění vlastněných společností provedeny níže uvedené změny:**

V průběhu roku 2017, v souladu s rozhodnutím jediného akcionáře (MZe), PGRLF realizoval záměr navýšení akciového podílu ve společnosti Výstaviště České Budějovice a.s. na 100 % postupem nuceného přechodu účastnických cenných papírů ostatních akcionářů na hlavního akcionáře, čímž se PGRLF dne 13. 6. 2017 stal jediným akcionářem společnosti a začal svými rozhodnutími vykonávat působnost valné hromady společnosti.

Výplatou protiplnění byla pověřena ČSOB a celkové náklady na přechod akcií dosáhly 50 mil. Kč.

V roce 2017 přijala účetní jednotka od dceřiné společnosti Výstaviště České Budějovice a.s. plnění za běžných tržních podmínek. Jednalo se o realizaci expozice PGRLF na výstavě Země živitelka 2017 a přefakturací části nákladů v souvislosti s nuceným přechodem účastnických cenných papírů ostatních akcionářů na hlavního akcionáře.

Z podílů v ostatních vlastněných společnostech neplynulo PGRLF, a.s. v roce 2017 žádné finanční plnění.

**Organizační struktura PGRLF, a.s.:**

Společnost tvoří orgány (valná hromada, představenstvo, dozorčí rada, výbor pro audit) a organizační útvary.

**Statutární orgán – představenstvo**

Předseda:	Ing. Zdeněk Nekula
Místopředseda:	Ing. Radovan Odstrčil (do 2. 3. 2017) Mgr. Ondřej Mareček (od 2. 3. 2017)
Členové:	Ing. Petr Tureček (do 2. 5. 2017) Mgr. Ondřej Mareček (do 2. 3. 2017) Ing. Radovan Odstrčil (od 2. 3. 2017 do 20. 6. 2017) Dr. Ing. Radovan Martínek, MBA (od 21. 6. 2017) Ing. Marcela Antošová (od 20. 6. 2017)

**Dozorčí rada**

Předseda:	Ing. Zdeněk Adamec
Místopředseda:	Ing. Martin Fantyš (od 10. 5. 2017)
Členové:	Mgr. Ing. Alan Landa, MBA (do 11. 1. 2017) Ing. Václav Hlaváček, CSc. Ing. Martin Šebestýán, MBA Ing. Martin Fantyš (od 12. 1. 2017 do 10. 5. 2017) Ing. Pavel Kouřil

Orgánem dozorčí rady byl v souladu se stanovami **výbor pro audit**, který v roce 2017 působil ve složení:

Předseda:	Mgr. Ing. Alan Landa, MBA (do 12. 7. 2017) Ing. Martin Fantyš (od 18. 9. 2017)
Místopředseda:	Ing. Jan Bláha (od 18. 9. 2017)
Člen:	Ing. Jiří Havlíček (do 12. 7. 2017) Ing. Martin Fantyš (od 13. 7. 2017 do 17. 9. 2017) Ing. Jan Bláha (od 13. 7. 2017 do 17. 9. 2017) Doc. Ing. Antonín Valder, Csc (do 12. 7. 2017) Ing. Igor Barva (od 13. 7. 2017)

**Organizační útvary k 31. 12. 2017**

- I. **úsek provozní**
  - provozní oddělení
  - oddělení právní
  - oddělení veřejných zakázek
  - HR manažer
- II. **úsek kontroly**
  - oddělení kontroly 1
  - oddělení kontroly 2
  - oddělení analytické
- III. **úsek řízení rizik**
  - oddělení metodiky řízení rizik
  - oddělení rizik

- IV. úsek podpor**
- oddělení žádostí I
  - oddělení žádostí II
  - oddělení administrace
  - oddělení vnitřní metodiky
- V. úsek úvěrový a analytický**
- oddělení úvěrových specialistů
  - oddělení front office
  - oddělení back office
- VI. úsek ekonomický**
- oddělení účtárna
  - oddělení pohledávek
  - oddělení controllingu a reportingu
  - oddělení čerpání úvěrových obchodů
- VII. úsek ICT**
- oddělení provozu IS
  - oddělení rozvoje IS
- VIII. úsek FTPR**
- IX. sekretariát**
- X. vnitřní audit**
- XI. compliance**

**Počet zaměstnanců a osobní náklady:****Průměrný přepočtený počet zaměstnanců a jejich rozčlenění podle kategorií v průběhu účetního období**

	2017	2016
Průměrný přepočtený počet zaměstnanců celkem a z toho:	107	66
Dělníci	0	0
THP	100	61
Vedoucí zaměstnanci	7	5

**Výše odměn přiznaných členům řídicích, kontrolních či správních orgánů za účetní období**

	2017	2016
Členové řídicích orgánů	7 001	4 807
Členové kontrolních orgánů	791	60
Členové správních orgánů	0	0

**Výše vzniklých nebo sjednaných penzijních závazků bývalých členů**

	2017	2016
Členové řídicích orgánů	0	0
Členové kontrolních orgánů	0	0
Členové správních orgánů	0	0

**Údaje o poskytnutých zálohách, závdavcích, zápůjčkách a úvěrech, úvěrech a ostatních plněních členům řídicích, kontrolních a správních orgánů**

<i>Zálohy, závdavky, zápůjčky nebo úvěry poskytnuté členům řídicích, kontrolních a správních orgánů</i>			
<i>Zálohy, závdavky, zápůjčky, úvěry</i>	<i>Úroková sazba</i>	<i>Splatnost</i>	<i>Zajištění</i>
Nebyly poskytnuty			
<i>Ostatní bezplatné plnění členům řídicích, kontrolních a správních orgánů</i>			
<i>Užívání osobních vozidel</i>	<i>Užívání jiných věcí</i>	<i>Poskytování služeb účetní jednotkou</i>	<i>Platby důchodového pojištění</i>
1 služební vozidlo	Výpočetní a mobilní technika	Služby mobilních operátorů	---

**B. Informace o použitých obecných účetních zásadách a použitých účetních metodách**

Účetní závěrka byla sestavena při respektování obecných účetních zásad bilanční kontinuity, stálosti metod a zásady opatrnosti při oceňování aktiv a srovnatelnosti vykazovaných údajů tak, aby podávala věrný a poctivý obraz aktiv, závazků a jiných pasiv, výsledku hospodaření a finanční situace účetní jednotky.

**1) Způsob oceňování majetku, závazků a pohledávek**
**I. Dlouhodobý majetek**

O dlouhodobém nehmotném majetku se s výjimkou goodwillu účtuje od výše 60 tis. Kč. O samostatných movitých věcech se účtuje od výše 20 tis. Kč.

Dlouhodobý majetek se oceňuje pořizovacími cenami. Dlouhodobý majetek vytvořený vlastní činností se oceňuje vlastními náklady. Součástí ocenění nejsou úroky.

**II. Finanční majetek**

Účetní jednotka vlastnila v účetním období roku 2017 následující cenné papíry:

- Akcie evidované na účtu 061 - cenné papíry v ovládaných a řízených osobách – akcie společnosti Výstaviště České Budějovice a.s. Tyto akcie jsou oceňovány pořizovací cenou - váženým aritmetickým průměrem.
- Akcie evidované na účtu 062 - cenné papíry v podnicích s podstatným vlivem. Akcie jsou oceňovány pořizovací cenou - váženým aritmetickým průměrem.  
K akciím účtovaným na účtech třídy 06 jsou tvořeny opravné položky v souladu s vyhláškou 500/2002 Sb.
- Akcie a podílové listy obchodované na burze cenných papírů, evidované na účtu 251 - krátkodobé majetkové cenné papíry. Přírůstky těchto akcií a podílových listů jsou oceňovány pořizovací cenou a úbytky v rámci jedné emise váženým aritmetickým průměrem. Ke dni účetní závěrky jsou přeceňovány na reálnou hodnotu.
- Dluhopisy evidované na účtu 253 jsou oceňovány pořizovací cenou (vážený aritmetický průměr), hodnota nakoupeného úrokového výnosu (kuponu) je evidována na samostatném AÚ.  
Tyto CP jsou oceňovány průměrnou účetní hodnotou a k 31. 12. 2017 bylo provedeno přecenění na reálnou hodnotu.
- Zahraniční cenné papíry v cizí měně jsou oceňovány pořizovací cenou v cizí měně přepočtenou kurzem ČNB platným ke dni pořízení a ke dni účetní závěrky jsou přeceněny na reálnou hodnotu a přepočteny kurzem ČNB platným k 31. 12. 2017.

**III. Pohledávky**

Pohledávky se oceňují při vzniku jmenovitou hodnotou, při nabytí za úplatu nebo vkladem pořizovací cenou. Součástí pořizovací ceny jsou přímé náklady s pořízením související, zejména náklady na znalecké ocenění nakupovaných pohledávek, odměny právníkům a provize.

#### IV. Závazky

Závazky se oceňují při vzniku jmenovitou hodnotou, při převzetí pořizovací cenou.

##### 2) Způsob stanovení úprav hodnot majetku (odpisy a opravné položky)

Ve změně způsobu oceňování ani v postupech účtování nedošlo v roce 2017 k žádným změnám.

Opravné položky se vytvářejí pouze k účtům majetku na základě provedené inventarizace v případech, kdy snížení ocenění majetku v účetnictví není trvalého charakteru. Oprávky jsou vytvářeny v souladu s účetními odpisy.

##### I. Dlouhodobý majetek

Trvalé snížení se účtuje prostřednictvím opravek v návaznosti na aktualizaci odpisového plánu. Odpisování se provádí na základě odpisového plánu. Dlouhodobý nehmotný majetek a dlouhodobý hmotný majetek se odepisuje postupně s počátkem od následujícího měsíce po měsíci, v němž došlo k uvedení majetku do užívání. Doba odpisování je odvozena od předpokládané doby využitelnosti. Průběh odpisování je rovnoměrný.

Přechodné snížení ocenění dlouhodobého nehmotného a hmotného majetku se účtuje pomocí opravných položek. Jde zejména o:

- snížení ceny z titulu předpokládané nižší prodejní ceny, než je ocenění majetku v účetnictví
- investice na pronajatém majetku z důvodu ukončení nájemní smlouvy

Opravné položky se tvoří v odůvodněných případech rovněž u finančního majetku, pokud nebyl cenný papír, podíl nebo derivát oceněn reálnou hodnotou nebo ekvivalencí.

Účetní jednotka eviduje opravné položky k majetku:

- opravná položka k účtu 062 je vytvořena ve výši odpovídající (ne)možnosti realizace prodeje vlastněných podílů (probíhající konkurzní řízení).

##### II. Pohledávky

Pohledávky se oceňují při vzniku jmenovitou hodnotou, při nabytí za úplatu nebo vkladem pořizovací cenou. Součástí pořizovací ceny jsou přímé náklady s pořízením související, zejména náklady na znalecké ocenění nakupovaných pohledávek, odměny právníkům a provize.

K ohroženým pohledávkám jsou tvořeny opravné položky.

Ohrožené pohledávky – opravné položky tvořené dle zákona číslo 593/92 Sb., o rezervách pro zjištění základu daně z příjmů (dále ZOR):

- pohledávky za dlužníky v konkurzu ve výši 100 % rozvahové hodnoty pohledávky (§ 8),
- ostatní pohledávky ve výši dle § 8a a § 8c dle ZOR.

K pohledávkám, u kterých nelze uplatnit tvorbu zákonných opravných položek dle ZOR, jsou tvořeny účetní opravné položky následovně:

- pohledávky po splatnosti delší než 3 měsíce - tvorba OP ve výši 30 %
- pohledávky po splatnosti delší než 9 měsíce - tvorba OP ve výši 60 %
- pohledávky po splatnosti delší než 12 měsíce - tvorba OP ve výši 100 %

Na základě individuálního posouzení (např. řádné plnění sjednaného splátkového kalendáře) lze stanovit opravné položky nižší než ve výše uvedeném režimu. U pohledávek sporných nebo rizikových se opravná položka tvoří bez ohledu na dobu po splatnosti.

### 3) Způsob uplatněný při přepočtu údajů v cizích měnách na českou měnu

Způsob uplatněný při přepočtu údajů v cizích měnách na českou měnu (uplatnění směnných kursů vyhlášených Českou národní bankou jako běžných či stálých kursů s uvedením termínu jejich změn): denní kurs ČNB

### 4) Způsob stanovení reálné hodnoty příslušného majetku a závazků

Z finančního majetku se oceňují reálnou hodnotou cenné papíry k obchodování a cenné papíry realizovatelné. Změny reálných hodnot cenných papírů k obchodování se účtují výsledkově. Změny reálných hodnot, popř. změny ocenění na základě ekvivalence (podíly v ovládaných a řízených osobách mohou být oceněny ekvivalencí), ostatních cenných papírů a majetkových účastí se účtují rozvahově.

### 5) Odchytky od použitých účetních metod a způsobu oceňování

V roce 2017 došlo ke změně proti minulým obdobím ve vykazování dlouhodobých pohledávek z titulu poskytovaných dlouhodobých zápůjček (poskytovaných úvěrů) PGRLF, a.s. v rozvaze v oddíle B.III. - Dlouhodobý finanční majetek a k převedení do oddílu C.II.1. Dlouhodobé pohledávky z obchodních vztahů z důvodu zachování kontinuity podílů v ovládaných osobách a k nim poskytovaných zápůjčkám v oddíle B.III. Pro srovnatelnost došlo i k převedení hodnot minulého období.

V roce 2017 nebyly použity žádné odchytky ve způsobu oceňování proti roku 2016.

### 6) Informace o použitém oceňovacím modelu a technice při ocenění reálnou hodnotou

#### 1. Změna reálné hodnoty včetně změn v ocenění podílů ekvivalencí jednotlivých druhů finančního majetku a způsob jejich zaúčtování

K datu účetní závěrky se majetkové cenné papíry k obchodování oceňují reálnou hodnotou. **Kursově rozdíly z cenných papírů a podílů** se při ocenění ke konci rozvahového dne nebo k jinému okamžiku, k němuž se sestavuje účetní závěrka, neúčtují samostatně na příslušné účty nákladů a výnosů, ale jsou součástí ocenění reálnou hodnotou.

#### 2. Deriváty – jejich rozsah, podstata, zajištění budoucích peněžních toků a způsob jejich zaúčtování

Pevné termínované operace – měnové swapy – jsou účtovány v okamžiku jejich sjednání do okamžiku vypořádání na podrozvahových a rozvahových účtech. Změna reálné hodnoty derivátu se účtuje jako finanční náklad nebo finanční výnos a je oceněn správcem portfolia.

#### 3. Odůvodnění případné tvorby a výše opravné položky, pokud nebyl majetek oceněn reálnou hodnotou nebo ekvivalencí

Není relevantní

### 7) Zásady pro stanovení peněžních prostředků a peněžních ekvivalentů

Za peněžní prostředky se považují peníze v hotovosti včetně cenin, peněžní prostředky na účtech a peníze na cestě.

Za peněžní ekvivalenty se považují termínované vklady a depozitní směnky a dále likvidní cenné papíry určené k obchodování na veřejném trhu.



### C. Vysvětlující a doplňující informace k účetní závěrce

#### Pohledávky a dluhy se splatností delší než 5 let

##### Pohledávky a dluhy se splatností delší než 5 let k 31. 12. 2017

<i>Položka rozvahy</i>	<i>Částka</i>	<i>Splatnost rok</i>	<i>Opravná položka</i>	<i>Druhy úvěrů</i>
Aktiva - C.II.1.1.	11 464 975	2023	0	Investiční
Aktiva - C.II.1.1.	831 341	2024	0	Investiční
Aktiva - C.II.1.1.	10 223 549	2025	0	Investiční, provozní, nákup půdy
Aktiva - C.II.1.1.	10 856 557	2027	0	Investiční, nákup půdy
Aktiva - C.II.1.1.	175 923	2028	0	Investiční
Aktiva - C.II.1.1.	1 584 245	2029	0	Investiční
Aktiva - C.II.1.1.	543 935	2031	0	Nákup půdy
Aktiva - C.II.1.1.	4 187 452	2035	0	Nákup půdy
Aktiva - C.II.1.1.	4 246 184	2036	0	Nákup půdy
Aktiva - C.II.1.1.	16 777 317	2037	0	Nákup půdy
Celkem	60 891 478			

##### Pohledávky a dluhy se splatností delší než 5 let k 31. 12. 2016

<i>Položka rozvahy</i>	<i>Částka</i>	<i>Splatnost rok</i>	<i>Opravná položka</i>	<i>Druhy úvěrů</i>
Aktiva - C.II.1.1.	194 595	2022	0	Investiční
Aktiva - C.II.1.1.	694 595	2023	0	Investiční
Aktiva - C.II.1.1.	694 685	2024	0	Investiční
Aktiva - C.II.1.1.	3 600 000	2025	0	Investiční sociál.zemědělství
Aktiva - C.II.1.1.	192 287	2028	0	Investiční
Aktiva - C.II.1.1.	584 223	2031	0	Nákup půdy
Aktiva - C.II.1.1.	4 420 088	2035	0	Nákup půdy
	11 036 773	nad 5 let		Nákup půdy - není ještě uzavřen splátkový kalendář
Celkem	21 417 246			

#### Pohledávky a dluhy kryté věcnými zárukami vykázané v rozvaze

##### Pohledávky a dluhy kryté věcnými zárukami rok 2017

<i>Položka rozvahy</i>	<i>Částka</i>	<i>Splatnost</i>	<i>Povaha a forma záruky</i>
Aktiva - C.II.1.1.	233 199 107	2018-2029	zástavní právo k nemovitým věcem
Aktiva - C.II.1.1.	4 000 000	2025	zástavní právo k nemovitým věcem
Aktiva - C.II.1.1.	45 859 216	2018-2038	zástavní právo k nemovitým věcem
Aktiva - C.II.2.4	13 065 702	po splatnosti	garance a zástavy nemovitých věcí
Celkem	296 124 025		
Pasiva			
dluhy kryté věcnými zárukami nejsou			

**Pohledávky a dluhy kryté věcnými zárukami rok 2016**

<i>Položka rozvahy</i>	<i>Částka</i>	<i>Splatnost</i>	<i>Povaha a forma záruky</i>
Aktiva - C.II.1.1.	17 308 773	2022-2036	zástavní právo k nemovitým věcem
Aktiva - C.II.1.1.	4 000 000	2025	zástavní právo k nemovitým věcem
Aktiva - C.II.1.1.	29 180 034	2018-2028	zástavní právo k nemovitým věcem
Aktiva - C.II.2.4	13 465 702	po splatnosti	garance a zástavy nemovitých věcí
Celkem	63 954 509		
Pasiva			
dluhy kryté věcnými zárukami nejsou			

**Informace o transakcích uzavřených se spřízněnou stranou, které nebyly uzavřeny za běžných tržních podmínek**

1. Transakce typu nákup (z pohledu účetní jednotky) za celé účetní období 2017 a 2016

Spřízněná strana/vztah ÚJ ke spřízněné straně	Popis transakce, smlouvy, protiplnění, opatření – jejich výhody a nevýhody	Finanční objem bez DPH
	Nebyly realizovány	

2. Transakce typu prodej (z pohledu účetní jednotky) za celé účetní období 2017 a 2016

Spřízněná strana/vztah ÚJ ke spřízněné straně	Popis transakce, smlouvy, protiplnění, opatření – jejich výhody a nevýhody	Finanční objem bez DPH
	Nebyly realizovány	

**Výnosy a náklady mimořádné svým objemem a původem v roce 2017**

<i>Položka výkazu zisku a ztráty</i>	<i>Částka</i>	<i>Povaha, původ a popis vzniku</i>
VII. Ostatní finanční výnosy	392.300.434,- - z toho 120.000.000,-	Zúčtování prostředků se SR na poskytnuté úvěry a provozní výdaje - z toho provozní úvěr Českomoravské společnosti chovatelů, a.s.

**Výnosy a náklady mimořádné svým objemem a původem v roce 2016**

<i>Položka výkazu zisku a ztráty</i>	<i>Částka</i>	<i>Povaha, původ a popis vzniku</i>
VII. Ostatní finanční výnosy	360.354.527,- - z toho: 280.000.000,-	Zúčtování prostředků se SR na poskytnuté úvěry - z toho provozní úvěr Českomoravské společnosti chovatelů, a.s.

**Pohledávky, dluhy, podmíněné závazkové vztahy a poskytnuté záruky neuvedené v rozvaze v r. 2017**

	Celková výše v r. 2017 v Kč	Celková výše v r. 2016 v Kč
<i>Pohledávky neuvedené v rozvaze - jedná se o rozdíl mezi jmenovitou hodnotou a pořizovací cenou postoupených pohledávek</i>	28 136 007	52 891 274
<i>Dluhy neuvedené v rozvaze</i>	0	0
<i>Podmíněné závazkové vztahy</i>	0	0
<i>Poskytnuté garance k nesplaceným úvěrům</i>	24 870 000	29 118 000
<i>Poskytnuté věcné záruky</i>	2 390 418	2 763 898

**Povaha a obchodní účel operací, které nejsou zahrnuty v rozvaze, a jejich finanční dopad v r. 2017**

	Celková výše
<i>Obchodní operace neuvedené v rozvaze</i>	nejsou
<i>Penzijní závazky</i>	nejsou
<i>Závazky vůči účetním jednotkám v konsolid. celku neuvedené v rozvaze</i>	nejsou

**Povaha a obchodní účel operací, které nejsou zahrnuty v rozvaze, a jejich finanční dopad v r. 2016**

	Celková výše
<i>Obchodní operace neuvedené v rozvaze</i>	nejsou
<i>Penzijní závazky</i>	nejsou
<i>Závazky vůči účetním jednotkám v konsolid. celku neuvedené v rozvaze</i>	nejsou

**Pohledávky a závazky k 31. 12. 2017 v Kč**

Položka rozvahy	méně než 0 dní	0 až 29 dní	30 až 59 dní	60 až 89 dní	90 až 119 dní	120 až 365 dní	více než 365 dní	Celkem
A - C.II.1.1.	157 967 859	0	0	0	0	0	15 152 055	<b>173 119 914</b>
A - C.II.2.4.6.	18 234 652	405 315	629 725	251 818	0	2 536 325	330 278 412	<b>352 336 247</b>
A - C.II.2.1.	34 250	0	0	0	0	0	723 856	<b>758 106</b>
A - C.II.1.5.4.	362 447							<b>362 447</b>
P - C.II.8.7.P	215 244	414 396	383 745	317	0	8 414	6 854	<b>1 028 970</b>

**Pohledávky a závazky k 31. 12. 2016 v Kč**

Položka rozvahy	méně než 0 dní	0 až 29 dní	30 až 59 dní	60 až 89 dní	90 až 119 dní	120 až 365 dní	více než 365 dní	Celkem
A - C.II.1.1.	48 527 089	0	0	0	0	0	17 358 082	<b>65 885 171</b>
A - C.II.2.4.6.	1 707 504	47 141	46 253	395 907	46 253	1 490 262	409 171 435	<b>412 904 754</b>
A - C.II.2.1.	123 767 478	0	0	0	0	0	36 614 682	<b>160 382 160</b>
A - C.II.1.5.4.	667 668							<b>667 668</b>
P - C.II.8.7.P	1 190 466	18 953	0	0	93	44 241	4 959	<b>1 258 712</b>

Závazky k podnikům ve skupině: nevyskytují se

Závazky nezachycené v rozvaze: záruky za jiný subjekt (viz níže kapitola Ostatní informace)

Informace o vyměnitelných dluhopisech a podobných cenných papírech nebo právech s vyznačením jejich počtu a rozsahu práv, které zakládají

**Vyměnitelné dluhopisy a podobné cenné papíry nebo práva v roce 2017 a 2016**

<i>Druh dluhopisu/cenného papíru/práva</i>	<i>Rozsah práv, která zakládají</i>	<i>Počet v ks</i>
Žádné		

<b>Celkové náklady na odměny statutární auditorské společnosti za audit účetního období v Kč (včetně DPH)</b>		
	<i>2017</i>	<i>2016</i>
<i>povinný audit účetní závěrky</i>	266 200	484 000
<i>jiné ověřovací služby</i>	0	0
<i>daňové poradenství</i>	0	0
<i>jiné neauditorské služby</i>	0	0

**D. Doplňující informace k Rozvaze a Výkazu zisku a ztráty****Komentář k Výkazu zisku a ztráty**

- **ř. I. - Tržby z prodeje vlastních výrobků a služeb** - jedná se o tržby za recepční služby, které byly fakturovány společnosti Zařízení služeb MZE s.p.o., která byla v administrativní budově jako nájemce od června 2016 a využívala recepci PGRLF, a.s. do července 2017, kdy skončil nájemní vztah PGRLF a.s. s původním pronajímatelem administrativní budovy.
- **ř. A.2. - Spotřeba materiálu.** Proti roku 2016 došlo ke zvýšení nákladů na materiál o 1.280 tis. Kč především díky přestěhování společnosti do nově pronajatých prostor a vybavení nových kanceláří pro zvyšující se počet zaměstnanců a s tím související zvýšení nákladů na spotřebu kancelářské techniky, kancelářského nábytku a vybavení nových kancelářských prostor společnosti.
- **ř. A.3. - Služby** - náklady na služby se proti roku 2016 snížily o 4.877 tis. Kč. Jedná se především o náklady na nájemné a služby spojené s provozem budovy (zejména úklid a údržba). Nájem a služby s ním spojené představují 52,4% z celkové hodnoty služeb. V červnu 2017 došlo k přestěhování do nově pronajatých prostor. Náklady spojené se stěhováním představují okamžité krátkodobé zvýšení této skupiny nákladů. Mezi standardní náklady patří náklady na školení, na výstavy a propagaci, další služby, týkající se údržby a podpory informačních a telekomunikačních systémů, služby auditora a daňové poradenství, poštovní a telekomunikační poplatky apod. Hlavní oblastí úspor nákladů na služby byla úspora za externí správu pohledávek v souvislosti s převzetím agendy do vlastní správy počátkem roku 2017.
- **ř. D. - Osobní náklady** - ke zvýšení osobních nákladů o celkem 37.262 tis. Kč došlo vlivem zvýšení plánovaného počtu zaměstnanců proti předchozímu roku související s otevřením a administrací celkem devíti nových programů podpory a poskytováním úvěrů od roku 2016. Částečně se podílí na navýšení osobních nákladů odklad výplaty odměn členům volitelných orgánů společnosti z roku 2016. Do roku 2018 byly ze stejného důvodu odloženy výplaty odměn členů volitelných orgánů za druhé pololetí roku 2017, na které byla vytvořena účetní rezerva ve výši 3.858 tis. Kč.
- **ř. E.1. - Úpravy hodnot dlouhodobého nehmotného a hmotného majetku** - odpisy dlouhodobého nehmotného a hmotného majetku se v roce 2017 zvýšily proti roku 2016 o 1.092 tis. Kč. Navýšení bylo způsobeno pořízením a zařazením do užívání hmotného i nehmotného majetku v celkové hodnotě 13.199 tis. Kč. Z toho představoval nehmotný majetek částku 7.761 tis. Kč., která je hodnotou technického zhodnocení rozvoje informačního systému PGRLF. Odpisy nehmotného majetku (software a sw. licence) za rok 2017 činily celkem 7.401 tis. Kč.
- **ř. E.3. - Úpravy hodnot pohledávek** - v r. 2017 byl větší objem rozpouštěných opravných položek vytvořených v minulých obdobích než jejich tvorba. Záporná hodnota je proti roku 2016 vyšší o 71.325 tis. Kč. Podstatnou část této hodnoty tvoří rozpouštění opravných položek k odepsaným pohledávkám z důvodu ukončení konkurzů a exekucí.
- **ř. III.1. - Tržby z prodaného dlouhodobého majetku** - ve výši 98 tis. Kč představují prodej drobného nepotřebného majetku zaměstnancům a odprodej technického zhodnocení administrativní budovy původnímu pronajímateli.
- **ř. III.3. - Jiné provozní výnosy** - proti roku 2016 došlo ke zvýšení o 9.710 tis. Kč. Nejvyšší položkou je úhrada náhrady škody za vyhraný soudní spor s insolvenčním správcem ve výši 6.990 tis. Kč. Další pohyby na tomto řádku představují úhrady pohledávek nad cenu pořízení, úhrady odepsaných pohledávek v minulých letech a vrácené soudní poplatky z minulých let.
- **ř. F.3. - Daně a poplatky v provozní oblasti** – pokles o 447 tis. Kč. Nevznikla výrazná potřeba hradit soudní poplatky týkající se vymáhání pohledávek.
- **ř. F.4. - Rezervy v provozní oblasti a komplexní náklady příštích období** – Tato položka se snížila o 1.502 tis. Kč. Promítá se do ní zúčtování rezerv na nevyplacené odměny členů statutárních orgánů za rok 2016 ve výši 3.198 tis. Kč a již výše uvedená tvorba rezervy na nevyplacené odměny členů statutárních orgánů za rok 2017 ve výši 3.858 tis. Kč.
- **ř. F.5. - Jiné provozní náklady** – V této položce jsou téměř ze 100 % zachyceny odpisy pohledávek. Její hodnota se meziročně zvýšila díky odpisům těchto pohledávek o 71.326 tis. Kč. Drtivá většina odpisů je z titulu ukončení konkurzních řízení.
- **ř. IV.1. - Výnosy z podílů - ovládaná nebo ovládající osoba** – Na tomto řádku došlo k poklesu o 1.091 tis. Kč. Proti minulým rokům nebyly žádné dividendy v roce 2017 u dceřiných společností vypláceny.
- **ř. VI.2. - Ostatní výnosové úroky a podobné výnosy** – Řádek zobrazuje zejména úroky z uložených depozit, vyúčtované úroky z pohledávek a nově poskytnutých půjček a úvěrů. Celkově je hodnota meziročně vyšší o

2.198 tis. Kč. Za nárůstem stojí úročení nově poskytnutých úvěrů, které se meziročně zvýšily o 3.212 tis. Kč. Proti tomu stojí pokles výnosů z depozit o 551 tis. Kč a pokles výnosů z úročení ostatních pohledávek o 294 tis. Kč.

- **ř. I. - Úpravy hodnot a rezervy ve finanční oblasti** - Hodnota na tomto řádku obsahuje postupné rozpouštění rezerv na garance, u kterých došlo ke splacení podkladových úvěrů v roce 2017 ve výši 416 tis. Kč. Dále zde byla vytvořena účetní rezerva na budoucí možné zvýšení úrokových sazeb bank ve výši 48.272 tis. Kč. Aktuální výše zúčtovaných podpor úroků z úvěrů z důvodu nízkých úrokových sazeb v mnoha případech nedosahuje maximální možné podpory, což při očekávaném růstu úrokových sazeb od roku 2018 se pravděpodobně změní s dopadem do výše přepočtené podpory. Dále byla vytvořena rezerva na poskytnuté úvěry na základě vyhlášení nových programů ve výši 10.775 tis. Kč.
- Další rezerva na ostatní rizika ve výši 151.988 tis. Kč byla vytvořena k vedeným soudním sporům, ve kterých se PGRLF, a.s. nachází v pozici žalovaného s reálným rizikem plnění v budoucnu.

- **ř. VII. a K. - Ostatní finanční výnosy a Ostatní finanční náklady**

Tyto dva řádky výkazu obsahují účtování o poskytnutých podporách a obchodování s cennými papíry a jejich přecenění ke konci roku.

Nejvýznamnější položkou ovlivňující hodnoty na výše uvedených řádcích výkazu řádku je účtování o poskytnutých podporách a tržby z obchodů s cennými papíry a jejich přecenění. Zúčtování poskytnutých podpor bylo proti roku 2016 o 108.546 tis. Kč vyšší. Tato hodnota obsahuje i poskytnuté podpory na nově otevřené programy PGRLF, vč. poskytnutých úvěrů, kde významnou roli hraje poskytnutý a zároveň v roce 2017 i splacený provozní úvěr Českomoravské společnosti chovatelů ve výši 120.000 tis. Kč. Celkem bylo v roce 2017 zúčtováno na přiznaných a vyplacených podporách a dotacích 1.970.141 tis. Kč, z toho 1.770.000 tis. Kč na uzavřené smlouvy v roce 2017. Poskytnuté úvěry v roce 2017 byly ve výši 373.962 tis. Kč a na provozní výdaje bylo zúčtováno 18.338 tis. Kč.

Celkový výsledek z obchodů s cennými papíry, výnosových úroků a přecenění je proti roku 2016 nižší o 14.835 tis. Kč především díky přecenění dluhopisů na konci roku. Ostatní finanční náklady ve výši 3.380 tis. Kč představují náklady na správu portfolia, pojištění a poplatky bankám.



Následující tabulka uvádí členění podle druhu finančního majetku a porovnání s rokem 2016 (v tis. Kč).

Číslo	Název	Saldo k 31. 12. 2017	Saldo k 31. 12. 2016	porovnání 2017 - 2016
661...	Tržby z prodeje CP	931 442	1 221 664	
561...	Prodané CP	927 931	1 217 148	
	<i>zisk/ztráta</i>	3 511	4 516	-1 005
663...	Kurzové zisky CP a deriváty	36 072	18 592	
563...	Kurzové ztráty CP a deriváty	21 602	20 215	
	<i>zisk/ztráta</i>	14 471	-1 624	16 094
664...	Výnosy z přecenění CP	23 115	12 543	
564...	Náklady na přecenění CP	73 927	9 338	
	<i>zisk/ztráta</i>	-50 812	3 205	-54 017
666...	Výnosy z krát. finančního majetku	29 908	34 187	
	- z toho dividenda: Komerční banka (ISIN CZ0008019106)	0	640	
	- ČEZ (ISIN CZ0005112300)	0	901	
	- Kofola ČS (ISIN 0009000121)	0	46	
566...	Náklady z finančního majetku	0	0	
	<i>zisk/ztráta</i>	29 908	34 187	-4 279
667...	Výnosy z derivátových operací	24 494	7 238	
567...	Náklady z derivátových operací	501	11 615	
	<i>zisk/ztráta</i>	23 993	-4 378	28 371
668000- 668399	Ostatní finanční výnosy	0	0	
568000- 568399	Ostatní finanční náklady	3 380	5 094	
	<i>zisk/ztráta</i>	-3 380	-5 094	1 714
668400- 490	Zúčtování poskytnutých dotací ze SR Zúčtování poskyt. dotací minulých let	1 770 000 200 141	1 622 005 239 590	
568400- 490	Zúčtování poskytnutých dotací ze SR	1 495 238	1 453 883	
	<i>zisk/ztráta</i>	474 904	407 712	67 192
668500- 668999	Ostatní finanční výnosy – úročení	1 060	1 416	
568500- 568800	Ostatní finanční náklady	0	0	
	<i>zisk/ztráta</i>	1 060	1 416	-357
	<b>suma výnosů</b>	<b>3 016 233</b>	<b>3 157 235</b>	
	<b>suma nákladů</b>	<b>2 522 578</b>	<b>2 717 293</b>	
	<i>zisk/ztráta</i>	<b>493 656</b>	<b>439 942</b>	<b>53 714</b>

- **ř. L.1. - Daň z příjmů splatná.** K okamžiku sestavení účetní závěrky je základem daně z příjmů právnických osob hodnota 309.698 tis. Kč, z čehož byla vypočtena a zaúčtována daňová povinnost v hodnotě 58.789 tis. Kč.
- **ř. \*\* - Výsledek hospodaření** - celkové snížení hospodářského výsledku proti roku 2016 o 119.371 tis. Kč bylo způsobeno snížením finančního výsledku hospodaření, který byl ovlivněn zaúčtováním rezervy na zvýšení úrokových sazeb bank v budoucích letech s dopadem na navýšení podpory a rezervy na ostatní rizika vyplývající ze soudních sporů vedených proti PGRLF.

**Informace o jednotlivých položkách dlouhodobých aktiv****Počáteční a konečné zůstatky, přírůstky a úbytky dlouhodobých aktiv v roce 2017 (v tis. Kč)**

Položka dlouhodobých aktiv rozvahy			Počáteční zůstatek	Přírůstek	Úbytek	Konečný zůstatek
B. I	2.1	Software	80 164	10 571	0	90 735
	2.2	Ostatní ocenitelná práva	1 258	1 818	0	3 076
	5.2	Nedokončený dlouhodobý nehmotný majetek	6 020	5 943	10 571	1 392
B. II	1.2	Stavby	1 619	2 502	1 619	2 502
	2	Hmotné movité věci a jejich soubory	20 316	2 936	1 530	21 722
	4.3	Jiný dlouhodobý hmotný majetek	106	0	0	106
	5.2	Nedokončený dlouhodobý hmotný majetek	0	0	0	0
B. III	1	Podíly - ovládaná nebo ovládající osoba	324 908	50 193		375 101
	3	Podíly - podstatný vliv	77 413	0	0	77 413
	6	Zápůjčky a úvěry – ostatní				
C. II	1.1.	Pohledávky z obchodních vztahů	65 885	304 575	197 340	173 120
	1.5.2	Dlouhodobé poskytnuté zálohy	194	3 719	55	3 858
	1.5.4	Jiné pohledávky	667	0	305	362

**Počáteční a konečné zůstatky, přírůstky a úbytky dlouhodobých aktiv v roce 2016 (v tis. Kč)**

Položka dlouhodobých aktiv rozvahy			Počáteční zůstatek	Přírůstek	Úbytek	Konečný zůstatek
B. I	2.1	Software	77 701	2 462	0	80 163
	2.2	Ostatní ocenitelná práva	1 258	0	0	1 258
	5.2	Nedokončený dlouhodobý nehmotný majetek	937	7 545	2 462	6 020
B. II	1.2	Stavby	1 550	69	0	1 619
	2	Hmotné movité věci a jejich soubory	18 015	2 301	0	20 316
	4.3	Jiný dlouhodobý hmotný majetek	106	0	0	106
	5.2	Nedokončený dlouhodobý hmotný majetek	569	0	569	0
B. III	1	Podíly - ovládaná nebo ovládající osoba	306 284	18 624		324 908
	3	Podíly - podstatný vliv	77 413	0	0	77 413
	6	Zápůjčky a úvěry – ostatní				
C. II	1.1.	Pohledávky z obchodních vztahů	31 520	61 696	27 331	65 885
	1.5.2	Dlouhodobé poskytnuté zálohy	214	5	25	194
	1.5.4	Jiné pohledávky	587	81		668

**Počáteční a konečné zůstatky, zvýšení či snížení oprávek dlouhodobých aktiv v roce 2017 (v tis. Kč)**

Položka korekce dlouhodobých aktiv rozvahy			Počáteční zůstatek	Snížení	Zvýšení	Konečný zůstatek
B. I	2.1	Software	73 371		6 257	79 628
	2.2	Ostatní ocenitelná práva	1 153		1 145	2 298
	5.2	Nedokončený dlouhodobý nehmotný majetek	0			0
B. II	1.2	Stavby	1 596	1 615	95	76
	2	Hmotné movité věci a jejich soubory	16 906	1 499	1 530	16 937
	4.3	Jiný dlouhodobý hmotný majetek	0			0
	5.2	Nedokončený dlouhodobý hmotný majetek	0			0
B. III	1	Podíly - ovládaná nebo ovládající osoba	0			0
	3	Podíly - podstatný vliv	55 688			55 688
	6	Zápůjčky a úvěry – ostatní				
C. II	1.1.	Pohledávky z obchodních vztahů	17 459	2 307		15 152
	1.5.2	Dlouhodobé poskytnuté zálohy	0			0
	1.5.4	Jiné pohledávky	668	305		363

**Počáteční a konečné zůstatky, zvýšení či snížení opravek dlouhodobých aktiv v roce 2016 (v tis. Kč)**

Položka korekce dlouhodobých aktiv rozvahy			Počáteční zůstatek	Snížení	Zvýšení	Konečný zůstatek
B. I	2.1	Software	66 947	0	6 424	73 371
	2.2	Ostatní ocenitelná práva	839	0	314	1 153
	5.2	Nedokončený dlouhodobý nehmotný majetek	0	0	0	0
B. II	1.2	Stavby	1 510	0	86	1 596
	2	Hmotné movité věci a jejich soubory	15 875	0	1 031	16 906
	4.3	Jiný dlouhodobý hmotný majetek	0	0	0	0
	5.2	Nedokončený dlouhodobý hmotný majetek	0	0	0	0
B. III	1	Podíly - ovládaná nebo ovládající osoba	0	0	0	0
	3	Podíly - podstatný vliv	55 688		0	55 688
	6	Zápůjčky a úvěry – ostatní				
C. II	1.1.	Pohledávky z obchodních vztahů	17 744	285	0	17 459
	1.5.2	Dlouhodobé poskytnuté zálohy	0		0	0
	1.5.4	Jiné pohledávky	587		81	668

**Rozpis rezerv k 31. 12. 2017 v Kč**

Titul rezervy	Počáteční stav	Tvorba	Zúčtování rezervy	Konečný zůstatek
Nevyplacené odměny	3 198 200	3 857 698	3 198 200	3 857 698
Zvýšení úrokových sazeb	80 178 801	48 272 335		128 451 136
Poskytnuté úvěry	4 505 145	10 775 412		15 280 557
Poskytnuté garance	2 859 000		416 766	2 442 234
Ostatní rizika - soudní spory	0	151 987 569	0	151 987 569
Rezerva na daň z příjmů	38 931 409	58 788 600	58 410 209	39 309 800

**Rozpis rezerv k 31. 12. 2016 v Kč**

Titul rezervy	Počáteční stav	Tvorba	Zúčtování rezervy	Konečný zůstatek
Nevyplacené odměny	1 037 000	3 198 000	1 037 000	3 198 200
Zvýšení úrokových sazeb	0	80 178 801		80 178 801
Poskytnuté úvěry	0	4 505 145		4 505 145
Poskytnuté garance	3 514 000		655 000	2 859 000
Ostatní rizika - soudní spory	4 613 368		4 613 368	0
Rezerva na daň z příjmů	0	38 931 409		38 931 409

**Přijaté dotace na programy PGRLF v roce 2017 v Kč**

Poskytovatel dotace	Typ dotace	Výše dotace	Vyúčtování dotace v roce	Definitivní přiznání dotace
Ministerstvo zemědělství	finanční	1 770 000 000	1 770 000 000	1 770 000 000

**Přijaté dotace na programy PGRLF v roce 2016 v Kč**

Poskytovatel dotace	Typ dotace	Výše dotace	Vyúčtování dotace v roce	Definitivní přiznání dotace
Ministerstvo zemědělství	finanční	1 622 005 280	1 622 005 280	1 622 005 280

**Odložená daň****Rozpis odloženého daňového závazku (-) nebo pohledávky (+) k 31. 12. 2017 v Kč**

	Účetní základna	Daňová základna	Sazba daně v %	Odložená daň z příjmů
Nezaplacené sankce	-675 543		19	-128 353
Opravné položky k pohled.		106 497 832	19	20 234 588
Dlouh.majetek - daňová zůst.cena	-305 670	0	19	-58 077
Rezervy ostatní	132 309 104		19	25 138 730
Daňová pohledávka			19	-45 186 887

Pozn. - S ohledem na zásadu opatrnosti ocenění aktiv nebylo o odložené pohledávce účtováno

**Rozpis odloženého daňového závazku (-) nebo pohledávky (+) k 31. 12. 2016 v Kč**

	Účetní základna	Daňová základna	Sazba daně v %	Odložená daň z příjmů
Nezaplacené sankce	-754 386		19	-143 333
Opravné položky k pohled.		147 174 245	19	27 963 107
Dlouhodobý majetek		1 323 658	19	251 495
Rezervy ostatní	83 377 001		19	15 841 630
Daňová pohledávka			19	-43 912 898

Pozn. - S ohledem na zásadu opatrnosti ocenění aktiv nebylo o odložené daňové pohledávce účtováno

**Komentář k rozvaze:****AKTIVA:**

- **ř. B.I. - Dlouhodobý nehmotný majetek**, zejména software a ostatní ocenitelná práva. Zvýšení netto hodnoty proti roku 2016 o 359 tis. Kč vzniklo zařazením technického zhodnocení SW infrastruktury informačního systému do užívání v celkové hodnotě 7.761 tis. Kč. Zvýšila se tak celková brutto hodnota DNM na 95.203 tis. Kč, nedokončený DNM se snížil o 4.628 tis. Kč díky jeho zařazení do užívání v roce 2017. Odpisy za rok 2017 činily 7.401 tis. Kč.
- **ř. B.II. - Dlouhodobý hmotný majetek**, zejména hmotné věci a jejich soubory. Došlo ke zvýšení stavu proti roku 2016 o 3.777 tis. Kč v netto hodnotě. V roce 2017 dosáhlo pořízení nového DHM celkové hodnoty 5.438 tis. Kč. Toto navýšení bylo způsobeno realizací investic do nově pronajatých prostor a pořízení technického vybavení těchto prostor, včetně kancelářské a výpočetní techniky. Odpisy DHM za rok 2017 činily 1.626 tis. Kč, vyřazení prodejem nebo likvidací činilo celkem 3.149 tis. Kč.
- **ř. B.III.1 a 3. - Podíly ovládaná osoba a Podíly - podstatný vliv**. V roce 2017 došlo k dalšímu odkupu podílů ve společnosti Výstaviště České Budějovice a.s. Díky tomuto odkupu se hodnota na této položce zvýšila o 50.193 tis. Kč, čímž bylo dosaženo 100% podílu na základním kapitálu této společnosti.
- **ř. B.III.6. - Zápůjčky a úvěry ostatní** – na tomto řádku došlo ke změně vykazování dlouhodobých pohledávek oproti minulým účetním obdobím. S ohledem na charakter dlouhodobého finančního majetku byly všechny poskytnuté úvěry a půjčky přesunuty do dlouhodobých pohledávek, konkrétně na řádek C.II.1 včetně minulého období.
- **ř. C.II.1. - Dlouhodobé pohledávky** - Nově, od roku 2017 (viz řádek B.III.6.), mimo záloh na konkurzy, exekuce a pohledávky, které mají splátkové kalendáře na období delší než 1 rok, obsahuje tato položka poskytnuté úvěry a půjčky. V roce 2017 došlo k navýšení této položky o 113.205 tis. Kč. Tento nárůst je způsoben právě zmíněným poskytováním půjček a úvěrů v rámci programů PGRLF, a.s. Meziročně se tato hodnota změnila ze 48.426 tis. Kč na 157.968 tis. Kč. Dále se do této položky promítá zaplacená kauce související s nově uzavřenou nájemní smlouvou na sídlo společnosti.
- **ř. C.II.2. - Krátkodobé pohledávky** - celkové snížení o 104.666 tis. Kč je způsobeno především odpisem pohledávek po ukončení konkurzních řízení, kdy došlo k celkovému odpisu pohledávek ve výši 114.348 tis. Kč. Dále došlo ke zvýšení pohledávek z důvodu uzavřených forwardů a jejich přecenění ke konci roku ve výši 7.008 tis. Kč a nově

poskytnutých investičních a provozních úvěrů a jejich úročením ve výši 2.674 tis. Kč. K ostatním vymáhaným pohledávkám ve správě fondu jsou vytvořeny opravné položky.

- **ř. C.III. - Krátkodobý finanční majetek** – zvýšení proti roku 2016 o 233.938 tis. Kč. Tento nárůst krátkodobého finančního majetku byl způsoben zejména nákupem dluhopisů a akcií, které částečně nahradily peněžní prostředky ve spravovaném portfoliu
- **ř. C.IV. - Peněžní prostředky** – zvýšení o 1.864 tis. Kč.
- **ř. D.I. - Časové rozlišení.** Jedná se o uhrazené služby SW podpory produktů, které se vztahují i na rok 2018 a nákup drobného majetku v celkové hodnotě nad 100 tis. Kč časově rozlišeného na 3 roky.

#### PASIVA:

- **ř. A.II. - Ážio a kapitálové fondy** - mírné zvýšení o 18.715 tis. Kč proti roku 2016 Kč odpovídá zúčtování (přepočtu) objemu přiznaných podpor minulých let. Z důvodu celkového objemu poskytnutých dotací z MZe nebylo nutné pro podpory v roce 2017 existující kapitálové fondy PGRLF čerpat.
- **ř. A.III. - Fondy ze zisku – ostatní rezervní fondy** - Rezervní fond byl naposledy navýšen v roce 2015 a k 31. 12. 2017 dosahovala jeho hodnota 138.867 tis. Kč, což představuje 27,8 % základního kapitálu společnosti.  
**Statutární a ostatní fondy** - zvýšení fondů tvořených ze zisku o 480 tis. Kč proti roku 2016 bylo způsobeno přidělem ze zisku roku 2016 do sociálního fondu, jehož výše čerpání byla nižší.
- **ř. A.IV.1. - Výsledek hospodaření – nerozdělený zisk minulých let** – na základě rozhodnutí jediného akcionáře Mze ze dne 12. 6. 2017 o návrhu na rozdělení zisku za rok 2016 byl přiděl v této výši převeden na nerozdělený zisk minulých let.
- **ř. A.V. - Výsledek hospodaření běžného účetního období** – celkové snížení hospodářského výsledku proti roku 2016 o 119.371 tis. Kč bylo způsobeno nižším finančním výsledkem hospodaření, který byl ovlivněn zaúčtováním rezervy na zvýšení úrokových sazeb bank v budoucích letech a rezervy na ostatní rizika vyplývající ze soudních sporů vedených proti PGRLF.
- **ř. B.I. - Rezervy** - rezerva na daň z příjmů a ostatní rezervy vytvořené na základě vnitřního předpisu společnosti. Celkově se zvýšily rezervy proti roku 2016 o 211.656 tis. Kč.  
**Rezerva na daň z příjmů** – společnost vytvořila rezervu na daň z příjmu ve výši 58.789 tis. Kč, která byla ve výkaze rozvahy snížena o uhrazené zálohy na daň z příjmu ve výši 19.479 tis. Kč na základě předpokládaného základu daně ve výši 309.698 tis. Kč.  
**Ostatní rezervy** - byla zvýšena rezerva o 48.272 tis. Kč na celkových 128.451 tis. Kč na zvýšení úrokových sazeb u smluv na podporu úroků z úvěrů, u kterých je v současné době nízké úrokové zatížení. Aktuální výše zúčtovaných podpor úroků z úvěrů nedosahuje maximální možné podpory vyhlášené fondem, což při očekávaném růstu úrokových sazeb v dalších letech pravděpodobně změní výši přepočtené podpory. V roce 2017 došlo k navýšení rezervy na poskytnuté úvěry o výši 10.775 tis. Kč na konečných 15.281 tis. Kč ve stejném režimu jako rezervy k poskytnutým garancím, u které došlo ke snížení rezervy o 417 tis. Kč na celkovou hodnotu 2.441 tis. Kč. Dále byla vytvořena rezerva na nevyplacené odměny členů statutárních orgánů za rok 2017 ve výši 3.858 tis Kč a rezerva na ostatní rizika ve výši 151.988 tis. Kč z důvodu, že v budoucnosti existuje riziko vyplývající ze soudních sporů vedených proti PGRLF (viz výše tabulka rozpis rezerv).
- **ř. C.I. - Dlouhodobé závazky** - celkové snížení o 37.469 tis. Kč proti roku 2016 je způsobeno vyšším objemem vyplacených podpor proti příslibeným podporám v roce 2017.
- **ř. C.II. - Krátkodobé závazky** - ke zvýšení stavu krátkodobých závazků proti minulému období o 57.707 tis. Kč došlo především díky nárůstu příslibených podpor a nově podporovaných úvěrů a s tím spojených výplat podpory, které se promítnou i do roku 2018 v předpokládaném zvýšeném objemu.  
Z celkového navýšení krátkodobých závazků připadá významná část na dosud nevyplacené protiplnění z odkupu akcií Výstaviště České Budějovice, a.s. v celkové výši 10. 846 tis. Kč.
- **ř. D. I. - Časové rozlišení** - výdaje příštích období. Z celkové hodnoty těchto řádků připadá podstatná část ve výši 75.573 tis. Kč na přiznané podpory programu pojištění roku 2016 a 2017, k jejichž výplatě dojde v roce 2018. Zbytek do celkové částky 77.487 tis. Kč připadá na dosud nevyfakturované náklady roku 2017.

Účetní jednotce nejsou známa žádná další významná rizika operací v oblasti poskytování půjček (rizika jsou účetně zohledněna tvorbou opravných položek), rizika vyplývající ze smluv o obhospodařování finančních aktiv a z uložených depozit (rizika jsou účetně vyjádřena tržním přeceněním k datu účetní závěrky vč. zaúčtování alikvotních úrokových výnosů), ani rizika v oblasti správy pohledávek a z titulu vedených soudních sporů (rizika jsou účetně vyčíslena tvorbou opravných položek a ostatních účetních rezerv).



**Vlastní kapitál**

Popis změn vlastního kapitálu v průběhu účetního období je uveden v samostatném výkazu Přehled o změnách vlastního kapitálu (viz kapitola III.1. Účetní závěrka – Příloha č. 3).

**Základní kapitál**

Druh akcií	Počet akcií	Nominální výše	Nesplacená výše	Lhůta splatnosti
Na jméno	10	50 000 000,- Kč	0,- Kč	
Na majitele	0	0,- Kč		

**E. Doplňující informace k přehledu o peněžních tocích****Zásada pro určování obsahu peněžních prostředků a peněžních ekvivalentů:**

Za peněžní prostředky se považují peníze v hotovosti včetně cenin, peněžní prostředky na účtu včetně přečerpaní běžného účtu a peníze na cestě.

Za peněžní ekvivalenty se považují termínované vklady a depozitní směnky s nejvýše tříměsíční výpovědní lhůtou a likvidní cenné papíry k obchodování na veřejném trhu.

Změna uplatňované zásady pro určování obsahu peněžních prostředků a peněžních ekvivalentů, změny v modelu, konstrukci a obsahové náplni ukazatelů oproti předchozímu účetnímu období včetně pravděpodobných účinků - nebyla.

**Případné kompenzace v peněžních tocích z provozní, investiční nebo finanční činnosti:**

A.1.1 Přehledu o peněžních tocích: částka ve výši 9.027 tis. Kč představuje hodnotu odpisů dlouhodobého majetku přesunutého z řádku B.1. Dále z řádku A.1.2. byla přesunuta do řádku A.2.1. hodnota změny stavu opravných položek k pohledávkám ve výši 117.285 tis. Kč a z toho řádku hodnota odepsaných pohledávek ve výši 116.412 tis. Kč byla přesunuta do řádku A.1.2.

Do řádku B.1. byla přesunuta změna opravných položek dlouhodobého hmotného majetku ve výši 78 tis. Kč z řádku A.1.2. a do řádku A.5 změna stavu rezerv a daň z příjmů ve výši 58. 436 tis. Kč.

**Popis kompenzace vytvořené rezervy na daň z příjmů do výše uhrazených záloh na daň příjmů v r. 2017**

<i>Uhrazené zálohy</i>	<i>Tvorba rezervy na daň z příjmů</i>	<i>Kompenzace do výše</i>
0	39.310 tis. Kč	0

**Popis kompenzace vytvořené rezervy na daň z příjmů do výše uhr. záloh na daň příjmů v r. 2016**

<i>Uhrazené zálohy</i>	<i>Tvorba rezervy na daň z příjmů</i>	<i>Kompenzace do výše</i>
0	38.931 tis. Kč	0

## F. Ostatní informace

### Zisk běžného období

V běžném období bylo dosaženo disponibilního zisku ve výši **89.614 tis. Kč**. O rozdělení zisku běžného období rozhodne valná hromada.

### **Informace o navrhovaném rozdělení zisku nebo vypořádání ztráty v tis. Kč**

	2017	2016
Převod na nerozdělený zisk minulých let		206 785
Výplata dividend		
Použití na úhradu ztráty minulých let		
Převod do fondů ze zisku	89 614	2 200

### Výdaje na vědu a výzkum

Účetní jednotka nemá žádné výdaje na vědu a výzkum a oblast ochrany životního prostředí.

### Záruky za jiný subjekt

K 31. 12. 2017 bylo za všechny uplatněné záruky od počátku činnosti PGRLF uhrazeno celkem 3 339 781 tis. Kč. Celková hodnota vydaných garancí za dosud nesplacené úvěry k 31. 12. 2017 činila 24 870 tis. Kč.

**Ke dni sestavení účetní závěrky nebyly evidovány splatné závazky pojistného na sociální zabezpečení a příspěvku na státní politiku zaměstnanosti, závazky veřejného zdravotního pojištění ani závazky vyplývající z daňových nedoplatků u místně příslušných daňových orgánů.**

### Předpoklad nepřetržitého trvání společnosti

Účetní závěrka k 31. 12. 2017 byla sestavena za předpokladu nepřetržitého trvání společnosti a z tohoto důvodu neobsahuje žádné úpravy, které by mohly vyplývat z nejistoty nepřetržitého trvání společnosti.

Na hospodaření společnosti v následujícím období budou mít mj. vliv níže uvedené skutečnosti:

- skutečná výše poskytnutých prostředků ze státního rozpočtu prostřednictvím kapitoly MZe pro činnost PGRLF, zejména pro zúčtování poskytnutých podpor k uzavřeným smlouvám
- udržitelnost popřípadě rozšíření portfolia podpůrných programů PGRLF včetně úrovně zájmu žadatelů o poskytované programy a s tím spojený celkový rozsah činnosti PGRLF
- vývoj průměrných úrokových sazeb v tuzemské ekonomice a na mezibankovním trhu
- vývoj situace na finančních trzích (výnosy, tržní ceny, apod.)

**G. Významné události nastalé mezi rozvahovým dnem a okamžikem sestavení účetní závěrky**

V návaznosti na schválený návrh státního rozpočtu pro rok 2018 byla rozhodnutím MZe ze dne 10. ledna 2018 poskytnuta PGRLF první část přislíbené dotace pro činnost v roce 2018 ve výši 1 mld. Kč s účelem využití pro poskytované podpory v rámci všech platných programů a pro financování provozních výdajů PGRLF v roce 2018.


V Praze dne 8. března 2018

Zpracovatel přílohy: Eva Suchá, vedoucí oddělení účtárny



.....

Podpis statutárního orgánu:



Ing. Zdeněk Neukůla  
předseda představenstva

## **IV. Zpráva o vztazích**

### **Zpráva o vztazích mezi propojenými osobami za rok 2017**

Ve smyslu §82 zákona č. 90/2012 Sb., o obchodních korporacích je zpracována tato Zpráva o vztazích mezi propojenými osobami, neboť mezi ovládající osobou, tj. Českou republikou a ovládanou osobou, tj. Podpůrným a garančním rolnickým a lesnickým fondem, a.s. není uzavřena ovládací smlouva.

#### **Identifikace účetní jednotky (ovládaná osoba)**

Obchodní firma:	<b>Podpůrný a garanční rolnický a lesnický fond, a.s.</b> Zapsán do obchodního rejstříku dne 16. září 1993
Zápis v obchodním rejstříku:	společnost je zapsaná v obchodním rejstříku nyní vedeném Městským soudem v Praze v oddílu B, vložce 2130, dne 16. září 1993, pod č.j. RgB 2130
IČ:	49241494
DIČ	CZ49241949
Sídlo:	Sokolovská 394/17, Karlín, 186 00 Praha 8
Právní forma:	akciová společnost
Předmět podnikání:	<ul style="list-style-type: none"> <li>- Provádění operací na finančním trhu ke zmnožení disponibilních prostředků prostřednictvím zprostředkovatelských společností</li> <li>- výroba, obchod a služby neuvedené v přílohách 1 až 3 živnostenského zákona</li> </ul>
Předmět činnosti:	<ul style="list-style-type: none"> <li>- Poskytování podpor podnikatelům, obcím a dobrovolným svazkům obcí ve venkovských oblastech ve formě:               <ul style="list-style-type: none"> <li>a) zápůjček, úvěrů a zajištění dluhu</li> <li>b) finančních prostředků určených pro snížení úrokového zatížení v případě úvěrů</li> <li>c) finančních prostředků určených pro podporu pojištění a pro další schválené programy</li> </ul> </li> <li>- správa finančních prostředků určených na financování hlavních činností vymezených zakladatelem</li> <li>- správa majetkových práv k akciím společnosti</li> </ul>
Účetní období:	1. 1. 2017 – 31. 12. 2017
Základní kapitál:	500 mil. Kč
Splaceno:	100 %
Forma akcií:	akcie jsou v zaknihované podobě, jsou veřejně neobchodovatelné 10 ks kmenových akcií na jméno, každá o jmenovité hodnotě 50 000 000,- Kč

#### **Popis vztahů mezi propojenými osobami**

Jediným akcionářem společnosti, který vykonává působnost valné hromady, je Česká republika – Ministerstvo zemědělství. Práva jediného akcionáře (společníka) vykonává ministr zemědělství. Z tohoto titulu je ovládající osobou Česká republika. Způsob ovládání je prováděn výkonem akcionářských práv a volbou členů orgánů společnosti.

Společnosti, v nichž ovládaná osoba (PGRLF, a.s.) vlastní větší než 20% podíl na základním kapitálu:

- Výstaviště České Budějovice a.s. (společnost zapsaná v obchodním rejstříku vedeném Krajským soudem v Českých Budějovicích, odd. B, vložka 626, IČO: 60827475, sídlo: Husova 523/30, 370 05 České Budějovice) (podíl 100 %)
- Českomoravská společnost chovatelů, a.s. (společnost zapsaná v obchodním rejstříku vedeném Městským soudem v Praze, odd. B, vložka 6442, IČO: 26162539, sídlo: Benešovská 123, 252 09 Hradištko) (podíl 34 %)
- Výzkumný ústav pivovarský a sladařský, a.s. (společnost zapsaná v obchodním rejstříku vedeném Městským soudem v Praze, odd. B, vložka 2383, IČO: 60193697, sídlo: Lípová 15, 120 44 Praha 2) (podíl 32,93 %)
- MASO Hroznětín a. s. (společnost v konkurzu, společnost zapsaná v obchodním rejstříku, vedeném Krajským soudem v Plzni, odd. B, vložka 245, IČO: 45358192, sídlo: Hroznětín, okr. Karlovy Vary) (podíl 22,50 %)

Se žádnou vlastněnou společností není uzavřena ovládací smlouva. Způsob ovládnutí je u vlastněných společností vyjma společnosti v konkurzu uplatňován účastí zástupců PGRLF, a.s. ve statutárních orgánech nebo kontrolních orgánech společností a výkonem akcionářských práv na valné hromadě společností.

U společnosti Výstaviště České Budějovice a.s. zastává jediný akcionář (PGRLF, a.s.) působnost valné hromady.

## **Obchodní vztahy**

### **a) smlouvy uzavřené mezi státem a PGRLF, a.s. v období 1. 1. – 31. 12. 2017**

#### **Ministerstvo zemědělství**

- Ze státního rozpočtu, kapitoly MZe, obdržel PGRLF v roce 2017 finanční prostředky v celkové výši 1 770 000 000,- Kč, které byly v plné výši vyčerpány a zúčtovány.

### **b) smlouvy uzavřené mezi PGRLF, a.s. a dalšími ovládanými osobami v období 1. 1. – 31. 12. 2017**

#### **Výstaviště České Budějovice a.s.**

- Smlouva o zajištění komplexní expozice na výstavě Země Živitelka
- Smlouva o úhradě částí nákladů

#### **Česká pošta, s.p.**

- Objednávka služeb postservisu

### **c) ostatní opatření (dříve uzavřené platné smlouvy)**

#### **Ministerstvo zemědělství**

- Smlouva o spolupráci – nahlížení do evidence půdy (bezúplatný přístup do registru LPIS)
- Smlouva o centralizovaném zadávání
- Smlouva o uložení dokumentů
- Smlouva o poskytování dat

#### **Ministerstvo Vnitra**

- Smlouva o centralizovaném zadávání – produkty IBM

#### **Státní zemědělský intervenční fond (SZIF)**

- Smlouva o zajištění některých činností spojených s přijímáním žádostí o poskytnutí podpor PGRLF, a.s. regionálními odbory SZIF

#### **Státní pozemkový úřad (SPÚ)**

- Smlouva ze dne 30. 11. 2015 o zajištění některých informací evidovaných SPÚ o klientech žádajících o vybrané druhy podpor poskytovaných PGRLF

#### **Česká zemědělská univerzita v Praze**

- Smlouva o spolupráci mezi PGRLF, a.s. a Českou zemědělskou univerzitou v Praze

#### **Jihočeská univerzita v Českých Budějovicích**

- Smlouva o spolupráci mezi PGRLF, a.s. a Jihočeskou univerzitou v Českých Budějovicích

#### **Česká národní banka**

- Smlouva o účasti v systému a o účtu majitele cenných papírů v systému TKD
- Smlouva o účtu majitele cenných papírů v systému SKD



- Česká pošta, s.p.**  
- Dohoda o používání výplatního stroje k úhradě cen za poštovní služby

**d) smlouvy o dotaci úroků z úvěrů a snížení jistiny**

**smlouvy uzavřené v období 1. 1. – 31. 12. 2017**

Obecní lesy a zeleň – Libice nad Doubravou, s.r.o.  
Českomoravská společnost chovatelů, a.s.  
Mendelova univerzita v Brně  
Školní statek Plasy – Babina, s.r.o.  
Obce: Krásná Hora, Nová Ves u Chotěboře, Lažiště, Sobíňov  
Městys Uhelná Příbram

**výplaty v rámci dříve uzavřených smluv o dotaci úroků**

Mendelova univerzita v Brně  
Školní statek Frydlant, s.r.o.  
Školní statek Klatovy - Činov, s.r.o.  
Školní statek Plasy – Babina, s.r.o.

**e) smlouvy o podpoře pojištění**

**smlouvy uzavřené v období 1. 1. – 31. 12. 2017**

Česká zemědělská univerzita v Praze  
Krajská majetková, příspěvková organizace  
Mendelova univerzita v Brně  
Mezinárodní testování drůbeže, státní podnik  
Národní hřebčín Kladruhy nad Labem, s.p.o.  
Vyšší odborná škola a Střední zemědělská škola, Tábor, Náměstí T.G.Masaryka 788  
Střední škola zemědělská a Vyšší odborná škola Chrudim  
Střední zemědělská škola Písek  
Vyšší odborná škola a Střední odborná škola Březnice  
Školní statek a krajské středisko ekologické výchovy Cheb  
Školní statek Středočeského kraje  
Školní statek Frydlant, s.r.o.  
Školní statek Klatovy – Činov, s.r.o.  
Školní hospodářství s.r.o.  
Školní statek Plasy – Babina, s.r.o.  
Města: Litomyšl, Hořice, Zdice, Strakonice, Statutární město Děčín, Městys Divišov  
Obce: Kunovice, Činěves, Sirá, Mostkovice, Bohušov, Kobylá nad Vidnavkou, Hrabíšín, Lipová, Uhelná.

**výplaty v rámci dříve uzavřených smluv na pojištění**

Česká zemědělská univerzita  
Mezinárodní testování drůbeže, státní podnik  
Školní statek Klatovy - Činov, s.r.o.  
Školní statek a krajské středisko ekologické výchovy Cheb  
Střední škola zemědělská a Vyšší odborná škola Chrudim  
Střední odborná škola Stříbro  
Města: Kaplice, Rokytnice v Orlických horách, Žlutice  
Obce: Všeradov, Mikulovice, Hošťálkovy

**f) smlouvy o podpoře ve formě poskytnutí úvěru (v rámci programů Sociální zemědělství, Úvěry na nákup půdy, Investiční úvěry, Provozní úvěry, Provozní úvěry ČMSCH, a.s.)**

**smlouvy uzavřené v období 1. 1. – 31. 12. 2017**

Českomoravská společnost chovatelů, a.s.  
Obecní lesy a zeleň – Libice nad Doubravou, s.r.o.  
Města: Městys Uhelná Příbram  
Obce: Sobíňov, Nová Ves u Chotěboře, Krásná Hora, Lažiště.

Smlouvy o podpoře s dalšími osobami ovládanými stejnou ovládající osobou byly realizovány za běžných podmínek v rámci schválených programů podpory PGRLF, a.s.

Veškeré ostatní popisované smluvní vztahy byly uzavřeny za obvyklých smluvních podmínek, přičemž sjednaná a poskytnutá plnění nebo protiplnění odpovídala podmínkám obvyklého obchodníku styku.

Z titulu uzavřených smluv nevznikla společnosti žádná újma, která by měla být předmětem jakéhokoliv vyrovnání podle zákona č. 90/2012 Sb., o obchodních korporacích.

### **Právní úkony mezi propojenými osobami**

Rozhodnutí valné hromady a představenstva:

- Rozhodnutí jediného akcionáře ze dne 30. 3. 2017, kterým byl schválen záměr navýšení majetkového podílu PGRLF a.s. ve společnosti Výstaviště České Budějovice a.s. na 100 % majetkový podíl, postupem nuceného přechodu účastnických cenných papírů.
- Rozhodnutí jediného akcionáře ze dne 12. 6. 2017, kterým byla schválena řádná a konsolidovaná účetní závěrka PGRLF a.s. za rok 2016 a bylo rozhodnuto o rozdělení zisku společnosti a o přidělech do statutárních fondů společnosti.

### **Důvěrnost informací**

1. Za důvěrné jsou v rámci ovládající a ovládané osoby považovány informace a skutečnosti, které jsou součástí obchodního tajemství těchto osob a dalších osob v rámci skupiny propojených osob a také ty informace, které byly za důvěrné jakoukoliv osobou vymezenou tímto vztahem označeny. Dále jsou to informace z obchodního styku, které samy o sobě nebo v souvislosti s jinými informacemi nebo skutečnostmi mohou vést k újmě jmenovaných osob.

2. Z důvodů uvedených v odst. 1 neobsahuje zpráva statutárního orgánu jakékoliv informace týkající se obchodních styků ovládané osoby ani informace o projektech směřujících k získání obchodních pozic na trhu a informace o projektech směřujících k získání kapitálového podílu ve významných obchodních korporacích.

### **Závěr**

Tato zpráva o vztazích za rok 2017 byla zpracována statutárním orgánem ovládané osoby, PGRLF, a.s., na základě údajů, které byly ovládané osobě v době zpracování zprávy dostupné či známé.

Zpráva o vztazích bude předložena k přezkoumání dozorčí radě a auditorovi, který bude provádět kontrolu účetní závěrky ve smyslu zvláštního zákona.

Vzhledem k tomu, že ovládaná osoba je povinna ze zákona zpracovávat Výroční zprávu, bude tato zpráva o vztazích do ní vložena jako její nedílná součást.

V Praze dne 21. února 2018

Zpracoval:



Ing. Petr Tureček  
ředitel úseku ekonomického



Mgr. Ing. Rudolf Valeška  
pracovník právního oddělení

Podpis statutárního orgánu:



Ing. Zdeněk Nekula  
předseda představenstva

V Praze dne 10. dubna 2018

Výroční zprávu sestavil: Ing. Petr Tureček, ředitel úseku ekonomického

  
.....

Ing. David Nezval, vedoucí oddělení kontrolingu a reportingu

  
.....

Podpis statutárního orgánu:

  
.....  
Ing. Zdeněk Nekula  
předseda představenstva

## V. Zpráva auditora



**ATLAS AUDIT s.r.o.**  
K Bílému vrchu 1717, 250 88 Čelákovice

### **ZPRÁVA NEZÁVISLÉHO AUDITORA za období od 01. 01. 2017 do 31. 12. 2017**

Akcionáři společnosti **Podpůrný a garanční rolnický a lesnický fond, a.s.**  
**Sídlo: Sokolovská 394/17, Karlín, 186 00 Praha 8**  
**IČO: 492 41 494**

#### **Výrok auditora**

Provedli jsme audit přiložené účetní závěrky společnosti **Podpůrný a garanční rolnický a lesnický fond, a.s.** (dále jen „Společnost“), která se skládá z výkazu o finanční situaci k 31. 12. 2017, z výkazu o úplném výsledku, výkazu změn vlastního kapitálu a výkazu o peněžních tocích za rok končící 31. 12. 2017 a z přílohy účetní závěrky, včetně přehledu významných účetních pravidel.

**Podle našeho názoru přiložená účetní závěrka ve všech významných (materiálních) ohledech věrně zobrazuje finanční situaci Společnosti k 31. 12. 2017 a její finanční výkonnost a peněžní toky za rok končící 31. 12. 2017 v souladu s českými účetními předpisy.**

#### **Základ pro výrok**

Audit jsme provedli v souladu se zákonem o auditorech a standardy Komory auditorů České republiky (dále jen „KA ČR“) pro audit, kterými jsou mezinárodní standardy pro audit (ISA) případně doplněné a upravené souvisejícími aplikačními doložkami. Naše odpovědnost stanovená těmito standardy je podrobněji popsána v oddílu Odpovědnost auditora za audit účetní závěrky. V souladu se zákonem o auditorech a Etickým kodexem přijatým KA ČR jsme na Společnosti nezávislí a splnili jsme i další etické povinnosti vyplývající z těchto požadavků. Domníváme se, že důkazní informace, které jsme získali, poskytují dostatečný a vhodný základ pro vyjádření výroku.

#### **Jiné skutečnosti**

Účetní závěrku Společnosti k 31. 12. 2016 ověřoval jiný auditor DANEPO s.r.o., Masarykova třída 334/20, 746 01 Opava, číslo oprávnění 320, odpovědný auditor Ing. Pomměň Ondřej, číslo oprávnění 1229, který ve své zprávě ze dne 10. 04. 2017 vydal k této závěrce výrok bez výhrad.

#### **Ostatní informace uvedené ve výroční zprávě**

Ostatními informacemi jsou v souladu s § 2 písm. b) zákona o auditorech informace uvedené ve výroční zprávě mimo účetní závěrku a naši zprávu auditora. Za ostatní informace odpovídá představenstvo a dozorčí rada Společnosti.





**ATLAS AUDIT s.r.o.**  
K Bílému vrchu 1717, 250 88 Čelákovice

Náš výrok k účetní závěrce se k ostatním informacím nevztahuje. Přesto je však součástí našich povinností souvisejících s ověřením účetní závěrky seznámení se s ostatními informacemi a posouzení, zda ostatní informace nejsou ve významném (materiálním) nesouladu s účetní závěrkou či našimi znalostmi o účetní jednotce získanými během ověřování účetní závěrky nebo zda se jinak tyto informace nejeví jako významně (materiálně) nesprávné. Také posuzujeme, zda ostatní informace byly ve všech významných (materiálních) ohledech vypracovány v souladu s příslušnými právními předpisy. Tímto posouzením se rozumí, zda ostatní informace splňují požadavky právních předpisů na formální náležitosti a postup vypracování ostatních informací v kontextu významnosti (materiality), tj. zda případné nedodržení uvedených požadavků by bylo způsobilé ovlivnit úsudek činěný na základě ostatních informací.

Na základě provedených postupů, do míry, jež dokážeme posoudit, uvádíme, že

- ostatní informace, které popisují skutečnosti, jež jsou též předmětem zobrazení v účetní závěrce, jsou ve všech významných (materiálních) ohledech v souladu s účetní závěrkou a
- ostatní informace byly vypracovány v souladu s právními předpisy.

Dále jsme povinni uvést, zda na základě poznatků a povědomí o Společnosti, k nimž jsme dospěli při provádění auditu, ostatní informace neobsahují významné (materiální) věcné nesprávnosti. **V rámci uvedených postupů jsme v obdržných ostatních informacích žádné významné (materiální) věcné nesprávnosti nezjistili.**

#### **Odpovědnost představenstva a dozorčí rady Společnosti za účetní závěrku**

Představenstvo Společnosti odpovídá za sestavení účetní závěrky podávající věrný a poctivý obraz v souladu s českými účetními předpisy, a za takový vnitřní kontrolní systém, který považuje za nezbytný pro sestavení účetní závěrky tak, aby neobsahovala významné (materiální) nesprávnosti způsobené podvodem nebo chybou.

Při sestavování účetní závěrky je představenstvo Společnosti povinno posoudit, zda je Společnost schopna nepřetržitě trvat, a pokud je to relevantní, popsat v příloze účetní závěrky záležitosti týkající se jejího nepřetržitého trvání a použití předpokladu nepřetržitého trvání při sestavení účetní závěrky, s výjimkou případů, kdy představenstvo plánuje zrušení Společnosti nebo ukončení její činnosti, resp. kdy nemá jinou reálnou možnost než tak učinit.

Za dohled nad procesem účetního výkaznictví ve Společnosti odpovídá dozorčí rada.

#### **Odpovědnost auditora za audit účetní závěrky**

Naším cílem je získat přiměřenou jistotu, že účetní závěrka jako celek neobsahuje významnou (materiální) nesprávnost způsobenou podvodem nebo chybou a vydat zprávu auditora obsahující náš výrok. Přiměřená míra jistoty je velká míra jistoty, nicméně není zárukou, že audit provedený v souladu s výše uvedenými předpisy ve všech případech v účetní závěrce odhalí případnou existující významnou (materiální) nesprávnost. Nesprávnosti mohou vznikat v důsledku podvodů nebo chyb a považují se za významné (materiální), pokud lze reálně





**ATLAS AUDIT s.r.o.**  
K Bílému vrchu 1717, 250 88 Čelákovice

předpokládat, že by jednotlivě nebo v souhrnu mohly ovlivnit ekonomická rozhodnutí, která uživatelé účetní závěrky na jejím základě přijmou.

Při provádění auditu v souladu s výše uvedenými předpisy je naší povinností uplatňovat během celého auditu odborný úsudek a zachovávat profesní skepticismus. Dále je naší povinností:

- Identifikovat a vyhodnotit rizika významné (materiální) nesprávnosti účetní závěrky způsobené podvodem nebo chybou, navrhnout a provést auditorské postupy reagující na tato rizika a získat dostatečné a vhodné důkazní informace, abychom na jejich základě mohli vyjádřit výrok. Riziko, že neodhalíme významnou (materiální) nesprávnost, k níž došlo v důsledku podvodu, je větší než riziko neodhalení významné (materiální) nesprávnosti způsobené chybou, protože součástí podvodu mohou být tajné dohody, falšování, úmyslná opomenutí, nepravdivá prohlášení nebo obcházení vnitřních kontrol představenstvem.
- Seznámit se s vnitřním kontrolním systémem Společnosti relevantním pro audit v takovém rozsahu, abychom mohli navrhnout auditorské postupy vhodné s ohledem na dané okolnosti, nikoli abychom mohli vyjádřit názor na účinnost jejího vnitřního kontrolního systému.
- Posoudit vhodnost použitých účetních pravidel, přiměřenost provedených účetních odhadů a informace, které v této souvislosti představenstvo Společnosti uvedlo v účetní závěrce.
- Posoudit vhodnost použití předpokladu nepřetržitosti trvání při sestavení účetní závěrky představenstvem, a zda s ohledem na shromážděné důkazní informace existuje významná (materiální) nejistota vyplývající z událostí nebo podmínek, které mohou významně zpochybnit schopnost Společnosti nepřetržitě trvat. Jestliže dojdeme k závěru, že taková významná (materiální) nejistota existuje, je naší povinností upozornit v naší zprávě na informace uvedené v této souvislosti v účetní závěrce, a pokud tyto informace nejsou dostatečné, vyjádřit modifikovaný výrok. Naše závěry týkající se schopnosti Společnosti nepřetržitě trvat vycházejí z důkazních informací, které jsme získali do data naší zprávy. Nicméně budoucí události nebo podmínky mohou vést k tomu, že Společnost ztratí schopnost nepřetržitě trvat.
- Vyhodnotit celkovou prezentaci, členění a obsah účetní závěrky, včetně vysvětlujících a popisných informací, a dále to, zda účetní závěrka představuje podkladové transakce a události způsobem, který vede k věrnému zobrazení.



**ATLAS AUDIT s.r.o.**  
K Bílému vrchu 1717, 250 88 Čelákovice

Naší povinností je informovat představenstvo, dozorčí radu mimo jiné o plánovaném rozsahu a načasování auditu a o významných zjištěních, která jsme v jeho průběhu učinili, včetně zjištěných významných nedostatků ve vnitřním kontrolním systému.

**Obchodní jméno a číslo oprávnění auditora**

**ATLAS AUDIT s.r.o.**  
K Bílému vrchu 1717, 250 88 Čelákovice  
Číslo auditorského oprávnění 300

**Ing. Tomáš Bartoš**  
Číslo auditorského oprávnění 1122

V Čelákovících, dne 10. 04. 2018





## **VI. Zpráva dozorčí rady**

# **Zpráva dozorčí rady společnosti Podpůrný a garanční rolnický a lesnický fond, a.s. o kontrolní činnosti v roce 2017**

Dozorčí rada se v průběhu roku 2017 sešla celkem šestkrát (v termínech 25.1., 8.3., 10.5., 22.8., 18.10., 13.12.) a projednala materiály formou per rollam celkem 4x – 4.4., 9.6., 30.10., 20.11., vše za účelem kontroly výkonu působnosti představenstva a podnikatelské činnosti společnosti. Na jednáních dozorčí rady byla průběžně analyzována finanční situace společnosti, byl projednáván očekávaný vývoj hospodaření společnosti s akcentem na případná nepříznivá rizika finančního vývoje a způsoby jejich předcházení či minimalizace. V roce 2017 došlo k částečné obměně složení dozorčí rady, do které byli jediným akcionářem jmenováni noví členové ze zástupců ministerstva zemědělství a zástupců nevládních organizací.

Dozorčí rada je podrobně informována o hospodaření společnosti, o stavu a vývoji plnění ročního finančního plánu a o stavu a vývoji zhodnocování volných finančních prostředků. Na všech zasedáních dozorčí rady informoval předseda představenstva Ing. Zdeněk Nekula dozorčí radu o stavu plnění úkolů dozorčí rady, o činnosti představenstva, o důležitých obchodních záležitostech společnosti a dalších významných otázkách.

V roce 2017 dozorčí rada mj. projednala, vzala na vědomí nebo schválila následující materiály:

1. Informace o dalším postupu ve věci relokace sídla PGRLF – aktuální stav
2. Návrh doplnění pozice v organizační struktuře Podpůrného a garančního rolnického a lesnického fondu, a.s.
3. Metodika interního auditu Podpůrného a garančního rolnického a lesnického fondu, a.s.
4. Statut interního auditu Podpůrného a garančního rolnického a lesnického fondu, a.s.
5. Etický kodex interního auditu Podpůrného a garančního rolnického a lesnického fondu, a.s.
6. Systém vnitřních zásad v oblasti AML – aktualizace předpisu
7. Analýza externího financování zdrojů PGRLF, a.s. od roku 2017
8. Rozhodnutí o zahájení 4. kola příjmu žádostí v rámci programů Podpora nákupu půdy – snížení jistiny a Úvěry na nákup půdy
9. Výstup prověřování finančních a nefinančních informací o klientech a identifikace varovných signálů – formou prezentace
10. Vyhodnocení ukazatelů hodnocení představenstva PGRLF za rok 2016
11. Zpráva o hospodaření PGRLF, a.s. k 30. 11. 2016
12. Návrh ukazatelů hodnocení představenstva a dozorčí rady pro rok 2017
13. Pro informaci – RJA č.j. 72536/2016-MZE-13221 ze dne 9. 1. 2017 – přiznání odměn pro členy PŘ a DR za rok 2015
14. Pro informaci – RJA č.j. 70081/2016-MZE-13221 ze dne 11. 1. 2017 – odvolání Mgr. Ing. Alana Landy a volba Ing. Martina Fantyše do dozorčí rady
15. Plán činnosti a finanční plán PGRLF, a.s. pro rok 2017
16. Plán činnosti a finanční plán PGRLF, a.s. pro rok 2017. Revize a doplnění plánu z 16. 2. 2017
17. Strategie komunikace a marketingu na rok 2017
18. Novela § 2da zákona č. 252/1997 Sb., o zemědělství, ve znění pozdějších předpisů



19. Pro informaci – vlastnická struktura budovy OASIS včetně stručného finančního zhodnocení k 31. 12. 2015
20. Nájemní smlouvy na kancelářské prostory budova OASIS Florenc
21. Časový harmonogram stěhování společnosti do nových kancelářských prostor OASIS
22. Zadání veřejné zakázky malého rozsahu na dodávku a instalaci datové kabeláže v pronajímané části budovy OASIS Florenc
23. Úprava Statutu Výboru pro podpory a úvěry PGRLF
24. Pokyn představenstva č. 1/2017, kterým se stanovuje zjištění pravděpodobného výdělku zaměstnanců Podpůrného a garančního rolnického a lesnického fondu, a.s.
25. Příloha č. 1 Pokynu představenstva č. 20/2016, kterým se stanoví výše některých cestovních náhrad zaměstnanců Podpůrného a garančního rolnického a lesnického fondu, a.s.
26. Dodatek č. 2 Doplnění Pokynu představenstva č. 19/2016 ze dne 24. května 2016, kterým se stanoví Podpisový řád Podpůrného a garančního rolnického a lesnického fondu, a.s. v souladu se stanovami a organizačním řádem Podpůrného a garančního rolnického a lesnického fondu, a.s.
27. Návrh rozšíření schvalovacích kompetencí pro hrubou úvěrovou angažovanost do 600 tis. Kč
28. Návrh na zvýšení efektivity procesu administrace úvěrů
29. Kontrola provedení a zpracování řádné fyzické inventarizace majetku PGRLF k 31. 12. 2016
30. Zpráva o hospodaření PGRLF k 31. 12. 2016
31. Prodloužení doby vykonání kontroly MZe do 28. 2. 2017
32. Informace o projednaných žádostech v rámci všech programů podpor PGRLF, a.s.
33. Rozhodnutí o poskytnutí dotace v roce 2017, č.j. 4767/2016 ze dne 26. 1. 2017
34. Informace o usnesení vlády ze dne 25. 1. 2017 č. 76 ve věci úpravy pravidel programů podpor Úvěry na nákup půdy a Finanční podpora pojištění produkce lesních školek a rozhodnutí o termínech otevření 5. kola příjmů žádostí v rámci programu Úvěry na nákup půdy
35. Návrh na právní zastoupení spravovaných pohledávek stávajícím právním zástupcem pro další období
36. Návrh změny v organizační struktuře Podpůrného a garančního rolnického a lesnického fondu, a.s.
37. Namátková kontrola korunové pokladny dne 28. 2. 2017 PGRLF
38. Návrh navýšení podílu PGRLF ve společnosti Výstaviště České Budějovice a.s.
39. Informace o volbě nového místopředsedy představenstva
40. Odstoupení z funkce člena představenstva - Ing. Petr Tureček
41. Zpráva úseku řízení rizik k operačním rizikům
42. S T A T U T Výboru pohledávek Podpůrného a garančního rolnického a lesnického fondu, a.s.
43. Metodika správy a vymáhání pohledávek
44. Návrh na volbu člena výboru pro audit
45. Pokyn představenstva č. 4/2017, o zadávání veřejných zakázek
46. Pokyn představenstva č. 5/2017 kterým se stanoví postup při zadávání veřejných zakázek malého rozsahu
47. Výběr auditora účetních závěrek na období 2017 – 2020
48. Volba místopředsedy dozorčí rady

49. Účetní závěrka PGRLF, a.s. k 31. 12. 2016, Výroční zpráva PGRLF, a.s. za rok 2016, Konsolidovaná účetní závěrka k 31. 12. 2016, Konsolidovaná výroční zpráva za rok 2016, návrh na rozdělení zisku za rok 2016, Zpráva o vztazích za rok 2016
50. Výsledky kontroly č. VSK/2016/09-10011 provedené v PGRLF, a.s. od 14. 11. 2016 do 30. 3. 2017 odborem auditu a supervize MZe ČR a návrh opatření ke zjištěním uvedených v Protokolu o kontrole z 5. 4. 2017, čj. 8045/2017- MZE-10011
51. Zpráva o hospodaření k 31. 3. 2017
52. Plán činnosti interního auditu na období 2017-2019
53. Zpráva o činnosti dozorčí rady v roce 2016
54. Zpráva Výboru pro audit za rok 2016
55. Hodnocení řídicího a kontrolního systému PGRLF a.s. za rok 2016
56. Audit plnění vybraných doporučení z externí kontroly ICT včetně kontroly IT přístupů – 1. část
57. Pokyn představenstva č. 2/2017, kterým se stanoví zásady pro poskytování příspěvku na penzijní připojištění se státním příspěvkem a na soukromé životní pojištění zaměstnancům Podpůrného a garančního rolnického a lesnického fondu, a.s.
58. Pokyn představenstva č. 3/2017, kterým se stanovují vnitřní směrnice Podpůrného a garančního rolnického a lesnického fondu, a.s. pro vedení účetnictví
59. Dodatek č. 1 k Pokynu představenstva č. 3/2016 ze dne 11. 4. 2016, kterým se upravuje Interní protikorupční program Podpůrného a garančního rolnického a lesnického fondu, a.s., kterým se mění text ustanovení čl. II. a bodu 2. čl. II. výše uvedeného Pokynu představenstva č. 3/2016
60. Návrh na změnu organizačního řádu a organizační struktury v rámci úseku úvěrového a analytického
61. Smlouva o dílo na elektroinstalační práce v pronajímané části budovy OASIS FLORENC
62. Informace o projednaných žádostech v rámci všech programů podpor PGRLF, a.s. - aktuální informace o průběhu poskytování podpor k 24. 4. 2017
63. Úprava Pokynů pro poskytování Investičních a Provozních úvěrů, 4. kolo příjmů žádostí
64. Fond těžko pojistitelných rizik (FTPR) - Analýza rizik varianty 1, tj. rizik inkorporování činnosti FTPR do PGRLF
65. Jmenování ředitele ekonomického úseku
66. Volba člena Výboru pro audit PGRLF
67. Pro informaci – RJA – projednání a schválení záměr navýšení majetkového podílu PGRLF jakožto hlavního akcionáře ve společnosti VČB, a.s. na 100% majetkový podíl
68. Pro informaci – pozvánka na řádnou VH Výstaviště České Budějovice, a.s. 9. 5. 2017
69. Pro informaci – plán dovolených členů představenstva - ústně
70. Plnění úkolů dozorčí rady – ústní informace
71. Výsledek hlasování per rollam – ústní informace
72. Schválení dopisu pro ministra – žádost jediného akcionáře o vyhodnocení činnosti dozorčí rady a výboru pro audit za rok 2016
73. Informace o postupu přípravy Fondu těžko pojistitelných rizik a doporučení variant realizace
74. Externí financování zdrojů PGRLF z prostředků Evropské investiční banky (dále EIB)
75. Pokyn představenstva č. 6/2017, kterým se stanoví Pravidla pro hospodaření s prostředky na reprezentaci Podpůrného a garančního rolnického a lesnického fondu, a.s.
76. Realokace plánu poskytovaných podpor PGRLF 2017
77. Pokyn představenstva č. 8/2017 o nákupech do 300.000,- a související novely, Pokyn č. 9/2017



78. Zpráva úseku řízení rizik k rizikům za první čtvrtletí 2017
79. Audit procesu zpracování vybraného podpůrného programu PGRLF – Finanční podpora pojištění
80. Pojištění odpovědnosti managementu – dodatek č. 2
81. Audit plnění vybraných doporučení z externí kontroly ICT včetně kontroly IT přístupů – 1. část, bod 4: Nové programy SW/aplikace v IS PGRLF
82. Rozhodnutí jediného akcionáře – Schválení ročního plánu PGRLF, a.s. pro rok 2017
83. Rozhodnutí jediného akcionáře - změny v PŘ, RJA čj. 36765/2017-MZE\_13221 a RJA čj. 37670/2017-MZE-13221
84. Rozhodnutí jediného akcionáře – stanovení ukazatelů pro hodnocení představenstva společnosti na rok 2017
85. Rozhodnutí jediného akcionáře ze dne 31. 5. 2017, čj. 33448/2017-MZE-10051, čj. 33532/2017-MZE-10051 (ukončení 3. kola a nastavení pravidel pro 4. kolo investiční a provozní úvěry)
86. Rozhodnutí jediného akcionáře - schválení účetní závěrky a VZ 2016, rozdělení zisku
87. Rozhodnutí jediného akcionáře – čj. 34642/2017-MZE-13221, 38880/2017-MZE-13221 a 38884/2017-MZE-13221, změny ve výboru pro audit
88. Výzva a zadávací dokumentace veřejné zakázky Nastavení obchodního a finančního modelu pro přípravu realizace Fondu těžko pojistitelných rizik
89. Výzva a zadávací dokumentace veřejné zakázky na právní poradenství k přípravě realizace Fondu těžko pojistitelných rizik
90. Informace o schválení Výzev a zadávacích dokumentací veřejných zakázek Nastavení obchodního a finančního modelu a právního poradenství pro přípravu realizace Fondu těžko pojistitelných rizik a souvisejících příloh, včetně jejich zveřejnění
91. Zpráva o hospodaření PGRLF, a.s. k 30. 6. 2017
92. Informace o projednaných žádostech v rámci všech programů podpor PGRLF, a.s. -aktuální informace o průběhu poskytování podpor – 2017
93. Status report – realizace nápravných opatření Auditů ICT 2016
94. Alokace finančních prostředků na programy PGRLF a požadavky na výši dotace ze státního rozpočtu pro rok 2018
95. Uplatnění práva na dorovnání přiměřeného protiplnění z převodu akcií ostatních akcionářů Výstaviště ČB na PGRLF
96. Informace o přidělení notebooku na základě smlouvy o výpůjčce pro místopředsedu dozorčí rady a výboru pro audit Ing. Martina Fantyše
97. Pro informaci – Rozhodnutí jediného akcionáře čj. 40674/2017-MZE-13221 ze dne 1. 8. 2017 o určení externího auditora na roky 2017 – 2020.
98. Plnění úkolů dozorčí rady – ústní informace
99. Pokyn představenstva Podpůrného a garančního rolnického a lesnického fondu, a.s. (PGRLF) č. 10/2017, kterým jsou nastaveny základní principy schvalovacího procesu a delegace schvalovacích pravomocí aktivních obchodů PGRLF
100. Marketingový průzkum ve věci správy portfolia cenných papírů
101. Organizační řád Podpůrného a garančního rolnického a lesnického fondu, a.s. (PGRLF), kterým se stanoví zásady organizace, rozsah odpovědností, působnost organizačních celků a organizační struktura PGRLF
102. Informace o změně pracovní pozice J. Pátek
103. Zpráva o hospodaření dceřiných společností PGRLF, a.s. k 30. 6. 2017
104. RJA čj. 60952/2017-MZE-10051 ze dne 12. 10. 2017

105. Organizační řád PGRLF, kterým se stanoví zásady organizace, rozsah odpovědnosti, působnost organizačních celků a organizační struktura PGRLF
106. Smluvní dokumentace - financování PGRLF, a.s. z prostředků Českomoravské záruční a rozvojové banky, a.s. a vedení termínovaného vkladu
107. Strategie komunikace a marketingu pro rok 2018
108. Finančně obchodní plán na rok 2018 – základní rámec
109. Zpráva o hospodaření PGRLF, a.s. k 30. 9. 2017
110. Zpráva o hospodaření dceřiných společností PGRLF, a.s. k 30. 9. 2017
111. Informace o změně majitele budovy sídla PGRLF
112. Informace o aktuálním stavu ve věci soudních sporů se společnostmi ČESKÝ OLEJ, a.s. a CAMPASPOL HOLDING a.s., k 30. 9. 2017
113. Zpráva úseku řízení rizik k rizikům za září 2017
114. Aktuální informace o průběhu poskytování podpor k 30. 11. 2017
115. Výběr dalšího správce portfolia CP
116. Zpráva pro dozorčí radu o postupu implementace FTPR k 30/11/2017
117. Úprava Pokynů programu Investiční úvěry a Provozní úvěry

Dozorčí rada se v roce 2017 podílela na formulování a předložení návrhu ukazatelů a kritérií pro hodnocení členů volených orgánů společnosti a na projednání a vyjádření ke konečnému vyhodnocení jejich plnění, které bylo v prvním čtvrtletí 2018 předáno k vyhodnocení jedinému akcionáři.

V roce 2017 došlo na žádost dozorčí rady k doplnění poradního orgánu – výboru pro audit, který většinu roku pracoval v kompletním tříčlenném obsazení.

Dozorčí rada neshledala v hospodářském roce 2017 žádné nesrovnalosti ve výkonu působnosti představenstva ani v uskutečňování podnikatelské činnosti společnosti



V průběhu roku 2017 pracovala dozorčí rada v následujícím složení:

**Předseda:** Ing. Zdeněk Adamec (do 16. 1. 2018)  
**Místopředseda:** **Ing. Martin Fantyš (od 10. 5. 2017)**  
**Členové:** Mgr. Ing. Alan Landa, MBA (do 11. 1. 2017)  
Ing. Václav Hlaváček, CSc. (do 8. 1. 2018)  
**Ing. Martin Šebestyán, MBA (od 13. 9. 2016)**  
**Ing. Pavel Kouřil (od 6. 12. 2016)**  
Ing. Martin Fantyš (od 12. 1. 2017)\*

*\*zvýraznění jsou aktivní členové dozorčí rady k datu schválení Zprávy, tj. k 25. 4. 2018*

**Dozorčí rada přezkoumala** předloženou účetní závěrku společnosti a konsolidovanou účetní závěrku k 31. 12. 2017, jakož i návrh představenstva na rozdělení zisku.

**Dozorčí rada souhlasí s tím, aby zisk společnosti ve výši 89.613.990,19 Kč dosažený za rok 2017 byl rozdělen dle návrhu představenstva následovně:**

- přiděl do Sociálního fondu (účet č. 427 1xx) ve výši 2.000.000,- Kč
- převod do fondu pro podporu zemědělských subjektů (účet č. 427 5xx) ve výši 87.613.990,19 Kč.

**Dozorčí rada přezkoumala** Zprávu představenstva o vztazích za rok 2017, která je součástí výroční zprávy a neshledala ve zprávě zjevných nesprávností či jiných okolností negativně ovlivňujících společnost.


**Dozorčí rada dále přezkoumala** výroční zprávu společnosti za hospodářský rok 2017, konsolidovanou výroční zprávu společnosti a seznámila se s výroky auditora „bez výhrad“. Seznámila se také se závěrem výboru pro audit, který konstatoval že účetní závěrka a výroční zpráva za rok 2017 (včetně konsolidované VZ) zobrazují věrně obraz aktiv, pasiv, finanční situace společnosti, jejich nákladů, výnosů a výsledku jejího hospodaření dle českých účetních předpisů.

**Dozorčí rada nemá k předloženým zprávám žádné výhrady.**

**Dozorčí rada následně doporučuje** řádné valné hromadě (jedinému společníkovi) ke schválení:

- účetní závěrku k 31. 12. 2017 a výroční zprávu za rok 2017,
- konsolidovanou účetní závěrku k 31. 12. 2017 a konsolidovanou výroční zprávu za rok 2017,
- návrh představenstva na rozdělení zisku tak, jak je uvedeno výše.

V Praze dne 24. dubna 2018



Ing. Martin Fantyš  
místopředseda dozorčí rady